

DOKUMEN MANUAL PENGGUNA

SISTEM MAKLUMAT PROMOSI KESIHATAN

KEBANGSAAN (MALAYSIA HEALTH

PROMOTION INFORMATION SYSTEM

(MyHPIS))

MODUL PROGRAM COMBI (IBU PEJABAT)

NAMA AGENSI	:	BAHAGIAN PENDIDIKAN KESIHATAN
NAMA AGENSI INDUK	:	KEMENTERIAN KESIHATAN MALAYSIA
TARIKH DOKUMEN	:	1 OGOS 2024
VERSI DOKUMEN	:	0.1



Rujukan:
MyHPIS /MANUAL
PENGGUNA

Tajuk:
Modul Program COMBI

Muka surat:
i

PENYEDIAAN DAN SEMAKAN DOKUMEN

Disediakan Oleh	Tarikh
Bahagian Pendidikan Kesihatan (BPK), Kementerian Kesihatan Malaysia (KKM) & Pocket Data (M) Sdn. Bhd.	31 Disember 2024



Rujukan:
MyHPIS /MANUAL
PENGGUNA

Tajuk:
Modul Program COMBI

Muka surat:
ii

KAWALAN DOKUMEN

No. Versi	Tarikh	Ringkasan Pindaan	Penyediaan
0.1	31 Disember 2024		



ISI KANDUNGAN

PERKARA

MUKA SURAT

PENYEDIAAN DAN SEMAKAN DOKUMEN.....	i
KAWALAN DOKUMEN	ii
ISI KANDUNGAN.....	iii
SENARAI JADUAL.....	v
1.0 MAKLUMAT DOKUMEN	1
1.1 JADUAL MAKLUMAT PROJEK.....	1
1.2 PENGENALAN	1
1.3 OBJEKTIF	1
1.4 DOKUMEN RUJUKAN	2
1.5 AKRONIM.....	3
2.0 KETERANGAN FUNGSI SISTEM	4
2.1 PERANAN PENGGUNA.....	4
2.2 PERANAN DAN TAHAP CAPAIAN	4
2.3 LOG MASUK	5
3.0 MODUL PROGRAM COMBI	6
3.1 SENARAI LOKALITI DAN AKTIVITI	6
3.1.1 PROSES MEMAPAR MAKLUMAT LOKALITI.....	6
3.1.2 PROSES MEMUAT TURUN MAKLUMAT LOKALITI	16
3.1.3 PROSES MEMUAT TURUN MAKLUMAT AKTIVITI	19
3.2 TETAPAN AKTIVITI	24
3.2.1 PROSES MENAMBAH TETAPAN AKTIVITI.....	24
3.2.2 PROSES MENGEMAS KINI TETAPAN AKTIVITI.....	27



3.3	SEMUA AKTIVITI BARU	29
3.3.1	PROSES MEMAPAR SEMUA AKTIVITI BARU	29
3.4	DASHBOARD.....	31
3.4.1	DASHBOARD COMBI.....	31
3.5	LAPORAN DAN STATISTIK.....	35
3.5.1	RETEN PERATURAN PREMIS MELAKSANAKAN AKTIVITI GR / CM 35	
3.5.2	RETEN JUMLAH PEMIMPIN/SUKARELAWAN COMBI DILATIH	40
3.5.3	RETEN PENCAPAIAN COMBI DILATIH MELAKSANAKAN AKTIVITI YANG DISASARKAN.	45
3.5.4	RETEN PERATURAN PREMIS MELAKSANAKAN AKTIVITI GR / CM 49	
3.5.5	RETEN PELAKSANAAN AKTIVITI COMBI BERDASARKAN SESI DAN KEHADIRAN.....	54
3.5.6	RETEN SENARAI LOKALITI COMBI	58
3.5.7	RETEN BILANGAN LOKALITI DAN AHLI COMBI	60
3.5.8	RETEN LATIHAN PEMIMPIN COMBI.....	64
3.5.9	RETEN PENCAPAIAN INDIKATOR.....	66



SENARAI JADUAL

PERKARA

MUKA SURAT

Jadual 1: Jadual Maklumat Projek	1
Jadual 2: Senarai Akronim	3
Jadual 3: Senarai Peranan dan Tahan Capaian	4



1.0 MAKLUMAT DOKUMEN

1.1 JADUAL MAKLUMAT PROJEK

Jadual 1: Jadual Maklumat Projek

Nama Projek	Sistem Maklumat Promosi Kesihatan Kebangsaan (Malaysia Health Promotion Information System (MyHPIS))
Pemilik Projek	Bahagian Pendidikan Kesihatan (BPK), Kementerian Kesihatan Malaysia (KKM)
Pengarah Projek	Encik Zulkifli Bin Jantan
Kontraktor Yang Dilantik	Pocket Data (M) Sdn. Bhd.

1.2 PENGENALAN

Dokumen ini adalah manual pengguna bagi Modul Program COMBI bagi peranan Ibu Pejabat yang merangkumi fungsi paparan maklumat COMBI, tetapan aktiviti dan paparan semua aktiviti baru.

1.3 OBJEKTIF

Tujuan dokumen ini adalah untuk memberikan panduan terperinci kepada pihak Bahagian Pendidikan Kesihatan, Kementerian Kesihatan Malaysia bagi pembangunan Sistem Maklumat Promosi Kesihatan Kebangsaan (*Malaysia Health Promotion Information System (MyHPIS)*) dalam Modul Program COMBI bagi peranan Ibu Pejabat yang merangkumi fungsi paparan maklumat COMBI, tetapan aktiviti dan paparan semua aktiviti baru.



1.4 DOKUMEN RUJUKAN

Sumber rujukan untuk penyediaan dokumen manual pengguna bagi Modul Program COMBI ini adalah seperti berikut:

- a. Dokumen *Business Requirement Specification* (BRS) MyHPIS.
- b. Dokumen *System Requirement Specification* (SRS) MyHPIS.
- c. Dokumen *System Design Specification* (SDS) MyHPIS.
- d. Skrip Ujian Penerimaan Pengguna (UAT).
- e. Skrip Ujian Penerimaan Sementara (PAT).
- f. Skrip Ujian Penerimaan Akhir (FAT).



1.5 AKRONIM

Jadual 2: Senarai Akronim

Bil.	Akronim	Deskripsi
1.	API	<i>Application Programming Interface</i>
2.	BPK	Bahagian Pendidikan Kesihatan
3.	BRS	<i>Business Requirement Specification</i> (Dokumen Spesifikasi Rekabentuk Sistem)
4.	COMBI	<i>Communication for Behavioural Impact</i> (Komunikasi untuk Perubahan Tingkahlaku)
5.	CM	Cari dan Musnah
6.	FAT	<i>Final Acceptance Test</i> (Ujian Penerimaan Akhir)
7.	GR	Gotong-royong
8.	JKN	Jabatan Kesihatan Negeri
9.	KKM	Kementerian Kesihatan Malaysia
10.	PDF	<i>Portable Document Format</i>
11.	SDS	<i>System Design Specification</i> (Dokumen Spesifikasi Rekabentuk Sistem)
12.	SRS	<i>System Requirement Specification</i> (Dokumen Spesifikasi Keperluan Sistem)
13.	UAT	<i>User Acceptance Test</i> (Ujian Penerimaan Pengguna)



2.0 KETERANGAN FUNGSI SISTEM

2.1 PERANAN PENGGUNA

Peranan pengguna yang digunakan untuk mengakses Modul Program COMBI adalah seperti berikut:

- i. Ibu Pejabat
- ii. Jabatan Kesihatan Negeri
- iii. Pejabat Kesihatan Daerah
- iv. Pengguna Awam

2.2 PERANAN DAN TAHAP CAPAIAN

Berikut adalah Peranan dan Tahap Capaian yang terdapat dalam Modul Program COMBI:

Jadual 3: Senarai Peranan dan Tahap Capaian

Bil.	Peranan	Tahap Capaian
1.	Ibu Pejabat	Paparan Maklumat COMBI, Tetapan Aktiviti dan Paparan Semua Aktiviti Baru.
2.	Jabatan Kesihatan Negeri (JKN)	Paparan Maklumat COMBI, Pengesahan Aktiviti, Tambah Latihan COMBI, Pertukaran Lokaliti, Pemindahan Lokaliti.
3.	Pejabat kesihatan daerah (PKD)	Daftar Lokaliti, Daftar Ahli Jawatankuasa COMBI, Pengesahan Aktiviti, Pertukaran Lokaliti
4.	Pengguna Awam – Pengerusi dan Setiausaha	Paparan Maklumat COMBI, Tambah Aktiviti COMBI Dan Daftar Ahli Jawatankuasa Dan Sukarelawan COMBI



2.3 LOG MASUK

1. Pilih mana-mana pelayar seperti *Microsoft Edge*, *Chrome* dan *Mozilla Firefox* dengan versi terkini.
3. Masukkan pautan <http://myhpis.moh.gov.my/>.
4. Sistem akan memaparkan skrin **Log Masuk Pengguna**.

MyHPIS
MALAYSIA HEALTH PROMOTION INFORMATION SYSTEM

SISTEM MAKLUMAT PROMOSI KESIHATAN KEBANGSAAN (MyHPIS)

Log Masuk Pengguna

No Kad Pengenalan/E-mel
No Kad Pengenalan/E-mel

Kata Laluan
Kata Laluan Lupa Kata Laluan?

LOG MASUK
Daftar Akaun Baru

Lihat Semua >

5. Masukkan No Kad Pengenalan/E-mel.
6. Masukkan Kata Laluan.
7. Klik butang [**LOG MASUK**] untuk log masuk dalam sistem.
8. Sistem memaparkan skrin **LANDING PAGE**.

MyHPIS
MALAYSIA HEALTH PROMOTION INFORMATION SYSTEM

Dashboard >> Pengguna

pentadbirhq10
KETUA PENOLONG PENGARAH KANAN

Profil Pengguna

DAFTAR SUKARELAWAN TUKAR KATA LALUAN

© 2024 By Bahagian Pendidikan Kesihatan

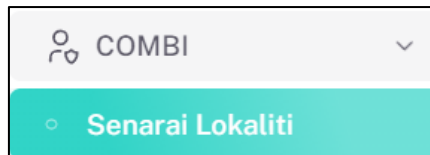


3.0 MODUL PROGRAM COMBI

3.1 SENARAI LOKALITI DAN AKTIVITI

3.1.1 PROSES MEMAPAR MAKLUMAT LOKALITI

1. Log masuk sebagai **Ibu Pejabat** (rujuk [LOG MASUK](#)).
2. Klik pada menu **COMBI** dan klik pada sub menu **SENARAI LOKALITI**.



3. Sistem akan memaparkan skrin **SENARAI LOKALITI**.

JUMLAH LOKALITI TERKINI 2,194

JUMLAH AKTIVITI 68

TAPISAN

NEGERI: SILA PILIH NEGERI

DAERAH: SILA PILIH DAERAH

JENIS LOKALITI: SILA PILIH JENIS LOKALITI

KATEGORI COMBI: SILA PILIH KATEGORI COMBI

SET SEMULA TAPIS

Carian ...

BIL	NEGERI	PEJABAT KESIHATAN	BILANGAN LOKALITI	TINDAKAN
1	JOHOR	PEJABAT KESIHATAN DAERAH KOTA TINGGI	43	
2	JOHOR	PEJABAT KESIHATAN DAERAH KLUANG	22	
3	JOHOR	PEJABAT KESIHATAN DAERAH JOHOR BAHRU	60	
4	JOHOR	PEJABAT KESIHATAN DAERAH BATU PAHAT	48	
5	JOHOR	PEJABAT KESIHATAN DAERAH KULAI JAYA	26	

5 1-5 daripada 163 < 1 2 ... 33 >

4. Klik pada butang **JUMLAH LOKALITI TERKINI**.





5. Skrin akan memaparkan skrin pop up **JUMLAH LOKALITI TERKINI BERDASARKAN NEGERI.**

JUMLAH LOKALITI TERKINI BERDASARKAN NEGERI		
BIL.	NEGERI	JUMLAH LOKALITI TERKINI
1	JOHOR	291
2	KEDAH	71
3	KELANTAN	241
4	MELAKA	45
5	NEGERI SEMBILAN	613
6	PAHANG	171
7	PERAK	50
8	PERLIS	0
9	SABAH	28

TUTUP

6. Klik pada butang **[TUTUP]**.
7. Sistem memaparkan semula skrin **SENARAI LOKALITI.**
8. Klik pada butang **JUMLAH AKTIVITI.**



9. Skrin akan memaparkan skrin pop up **JUMLAH LOKALITI TERKINI BERDASARKAN NEGERI.**



JUMLAH AKTIVITI BERDASARKAN NEGERI

BIL.	NEGERI	JUMLAH AKTIVITI
1	JOHOR	19
2	KEDAH	0
3	KELANTAN	1
4	MELAKA	0
5	NEGERI SEMBILAN	23
6	PAHANG	5
7	PERAK	0
8	PERLIS	0
9	SABAH	0

TUTUP

10. Klik pada butang **[TUTUP]**.

11. Sistem memaparkan semula skrin **SENARAI LOKALITI**.

12. Bilangan lokaliti yang telah didaftarkan boleh dicari dengan 2 cara iaitu:

a. Carian secara tapisan:

- i. Pilih NEGERI dari pilihan.
- ii. Pilih DAERAH dari pilihan.
- iii. Pilih JENIS LOKALITI dari pilihan.
- iv. Pilih KATEGORI COMBI dari pilihan.
- v. Klik butang **[TAPIS]**.
- vi. Sistem akan memaparkan senarai bilangan lokaliti yang memenuhi pilihan yang ditetapkan.
- vii. Klik butang **[SET SEMULA]**.
- viii. Tapisan disetkan kepada *default* dan senarai dipaparkan mengikut tapisan *default*.

Nota: Secara *default* senarai bilangan lokaliti yang dipaparkan adalah dari semua kategori COMBI.



b. Carian secara *wildcard*:

- i. Masukkan kata kunci carian di dalam medan carian.
- ii. Sistem akan menyenarai pendek bilangan lokaliti dari kolum NEGERI dan PEJABAT KESIHATAN yang mengandungi kata kunci yang dimasukkan.

13. Klik ikon **[Papar]** pada kolum TINDAKAN.

BIL	NEGERI	PEJABAT KESIHATAN	BILANGAN LOKALITI	TINDAKAN
1	JOHOR	PEJABAT KESIHATAN DAERAH KOTA TINGGI	43	
2	JOHOR	PEJABAT KESIHATAN DAERAH KLUANG	22	
3	JOHOR	PEJABAT KESIHATAN DAERAH JOHOR BAHRU	60	
4	JOHOR	PEJABAT KESIHATAN DAERAH BATU PAHAT	48	
5	JOHOR	PEJABAT KESIHATAN DAERAH KULAI JAYA	26	

5 1-5 daripada 163 < 1 2 ... 33 >

14. Sistem akan memaparkan skrin senarai lokaliti berdasarkan PKD yang dipilih.

JUMLAH LOKALITI TERKINI 86 JUMLAH AKTIVITI 0

TAPISAN

JENIS LOKALITI: SILA PILIH JENIS LOKALITI

KATEGORI COMBI: SILA PILIH KATEGORI COMBI

SET SEMULA TAPIS

BIL	LOKALITI	JENIS LOKALITI	KATEGORI COMBI	TINDAKAN
1	PERUMAHAN BANDAR MAS		JKP (JAWATANKUASA PENDUDUK)	
2	SUNGAI RENGIT		JKP (JAWATANKUASA PENDUDUK)	
3	FELDA PENGELI TIMUR		JKP (JAWATANKUASA PENDUDUK)	
4	FELDA SG. SIBOL		JKP (JAWATANKUASA PENDUDUK)	
5	FELDA LOK HENG BARAT		JKP (JAWATANKUASA PENDUDUK)	

5 1-5 daripada 86 < 1 2 ... 18 >

15. Lokaliti yang telah didaftarkan boleh dicari dengan 2 cara iaitu:



a. Carian secara tapisan:

- i. Pilih JENIS LOKALITI dari pilihan.
- ii. Pilih KATEGORI COMBI dari pilihan.
- iii. Klik butang **[TAPIS]**.
- iv. Sistem akan memaparkan senarai lokaliti yang memenuhi pilihan yang ditetapkan.
- v. Klik butang **[SET SEMULA]**.
- vi. Tapisan disetkan kepada *default* dan senarai dipaparkan mengikut tapisan *default*.

Nota: Secara *default* senarai bilangan lokaliti yang dipaparkan adalah dari semua jenis lokaliti dan kategori COMBI.











b. Carian secara *wildcard*:

- i. Masukkan kata kunci carian di dalam medan carian.
- ii. Sistem akan menyenarai pendek bilangan lokaliti dari kolom LOKALITI yang mengandungi kata kunci yang dimasukkan.

16. Klik pada ikon **[Papar]** pada kolom TINDAKAN untuk papar maklumat lokaliti.



The screenshot shows a dashboard with two summary cards: 'JUMLAH LOKALITI TERKINI' with a value of 86 and 'JUMLAH AKTIVITI' with a value of 0. Below these are filter dropdowns for 'JENIS LOKALITI' and 'KATEGORI COMBI', with buttons for 'SET SEMULA' and 'TAPIS'. A search bar is present above a table with the following data:

BIL	LOKALITI	JENIS LOKALITI	KATEGORI COMBI	TINDAKAN
1	PERUMAHAN BANDAR MAS		JKP (JAWATANKUASA PENDUDUK)	 
2	SUNGAJ RENGIT		JKP (JAWATANKUASA PENDUDUK)	 
3	FELDA PENGELI TIMUR		JKP (JAWATANKUASA PENDUDUK)	 
4	FELDA SG. SIBOL		JKP (JAWATANKUASA PENDUDUK)	 
5	FELDA LOK HENG BARAT		JKP (JAWATANKUASA PENDUDUK)	 

17. Sistem akan memaparkan skrin **MAKLUMAT COMBI**.

The screenshot shows the 'MAKLUMAT COMBI' screen with the following details:

- MAKLUMAT COMBI** (selected tab)
- MAKLUMAT COMBI
- AKTIVITI COMBI
- LATIHAN COMBI

MAKLUMAT COMBI

- NAMA LOKALITI : TAMAN KOTA MASAI
- KATEGORI LOKASI : LUAR BANDAR
- JENIS LOKALITI : TAMAN PERUMAHAN
- LATITUD : 101.233400
- LONGITUD : 235.256000
- TARIKH PENUBUHAN : 01/03/2024
- ALAMAT SURAT MENYURAT : PASIR GUDANG
- DAERAH : JOHOR BAHRU
- POSKOD : 81700
- NEGERI : JOHOR
- KAWASAN : PBT (PIHAK BERKUASA TEMPATAN)
- KATEGORI COMBI : JPP (JAWATANKUASA PEWAKILAN PENDUDUK)
- AGENSI TERLIBAT : PBT
- BILANGAN RUMAH BERPENGHUNI : 4000
- BILANGAN PENDUDUK : 15000

MAKLUMAT BANK

- NAMA BANK : MAYBANK
- CAWANGAN : PASIR GUDANG
- NOMBOR AKAUN : 19640621
- PEMEGANG AKAUN : TAMAN KOTA MASAI

KEMBALI KE SENARAI

18. Klik pada tab **AHLI COMBI**.



MAKLUMAT COMBI	AHLI COMBI	AKTIVITI COMBI	LATIHAN COMBI
NAMA LOKALITI	:	TAMAN KOTA MASAI	
KATEGORI LOKASI	:	LUAR BANDAR	
JENIS LOKALITI	:	TAMAN PERUMAHAN	
LATITUD	:	101.233400	
LONGITUD	:	235.256000	
TARIKH PENUBUHAN	:	01/03/2024	
ALAMAT SURAT MENYURAT	:	PASIR GUDANG	
DAERAH	:	JOHOR BAHRU	
POSKOD	:	81700	
NEGERI	:	JOHOR	
KAWASAN	:	PBT (PIHAK BERKUASA TEMPATAN)	
KATEGORI COMBI	:	JPP (JAWATANKUASA PEWAKILAN PENDUDUK)	
AGENSI TERLIBAT	:	PBT	
BILANGAN RUMAH BERPENGHUNI	:	4000	
BILANGAN PENDUDUK	:	15000	
MAKLUMAT BANK			
NAMA BANK	:	MAYBANK	
CAWANGAN	:	PASIR GUDANG	
NOMBOR AKAUN	:	19640621	
PEMEGANG AKAUN	:	TAMAN KOTA MASAI	
KEMBALI KE SENARAI			

19. Sistem akan memaparkan skrin **AHLI COMBI**.



MAKLUMAT COMBI **AHLI COMBI** AKTIVITI COMBI LATIHAN COMBI

Carian ...

BIL	NAMA	NO. KAD PENGENALAN	NO. TEL BIMBIT	E-MEL	JAWATAN
1	AIRIL	00029283738	01267854992	airil@west.com	PENGERUSI
2	YANAAAAA	000219219389	029382837	yanasaa@gmail.com	PENGERUSI
3	Penggi Awam 32	031012141091	0182486701	penggiawam32@gmail.com	SENDAI IARI
4	ajk 1 combi	990827373630	0123456789	ajk1c@gmail.com	SETIALUSAHA

5 1-4 daripada 4

SENARAI SUKARELAWAN

Carian ...

BIL	NAMA	NO. KAD PENGENALAN	NO. TEL BIMBIT	E-MEL
1	SUKARELAWAN3	991012141032	0111111111	sukarelawan3@gmail.com
2	KAMAL	013197040645	0189711992	kamalsharufn@gmail.com

5 1-2 daripada 2

SEJARAH AHLI COMBI

Carian ...

BIL	KATEGORI	NAMA	NO. KAD PENGENALAN	CATATAN	TINDAKAN BLEH	TARIKH TINDAKAN
1	SUKARELAWAN	DANIEL	030616011961	BERSARA	991201015011	15/07/2024
2	AJK	AIRIL	00029283738	00029283738	991201015011	16/05/2024
3	AJK	EDRY ZAKI	00029283738	TUKAR LOKALITI	991201015011	16/05/2024
4	AJK	AIRIL	00029283738	saib	991201015011	16/05/2024
5	AJK	ALI	990827373640	BERTUKAR LOKALITI	921027368167	06/03/2024

5 1-5 daripada 8

KEMBALI KE SENARAI

Nota: Setiap bahagian pada tab **AHLI COMBI** mempunyai fungsi Carian *wildcard* masing-masing yang boleh digunakan untuk mencari ahli COMBI.

20. Klik pada tab **AKTIVITI COMBI**.



BIL	NAMA	NO. KAD PENGENALAN	NO. TEL. BIMBIT	E-MAIL	JAWATAN
1	AIRIL	00029083738	01267854992	airil@net.com	PENGERUSI
2	YANAAAAA	000219219389	0793821037	yanaaaa@gmail.com	PENGERUSI
3	Penggi/ Awam 32	03102141001	0182466701	penggi@awam32@gmail.com	SENDAI (ARI)
4	ajk1combi	990827379630	0125456789	ajk1@gmail.com	SETIAUSAJA

21. Sistem akan memaparkan skrin **AKTIVITI COMBI**.

BIL	NAMA PROGRAM	TARIKH DIHANTAR	TARIKH AKTIVITI	STATUS	TINDAKAN
1	PROGRAM COMBI 212	19/07/2024	19/07/2024	DITOLAK DAERAH	
2	PROGRAM COMBI 22	19/07/2024	19/07/2024	SELESAI	
3	PROGRAM BASUH TANGAN	19/07/2024	19/07/2024	SELESAI	
4	PROGRAM COMBI 2	19/07/2024	19/07/2024	SELESAI	
5	PROGRAM GOTONG ROYONG	19/07/2024	01/07/2024	DITOLAK DAERAH	

Nota: Aktiviti COMBI mempunyai fungsi *Carian wildcard* yang boleh digunakan untuk mencari Nama Program.

22. Klik pada tab **LATIHAN COMBI**.



BIL	NAMA PROGRAM	TARIKH DIHANTAR	TARIKH AKTIVITI	STATUS	TINDAKAN
1	PROGRAM COMBI 212	19/07/2024	19/07/2024	DITOLAK QAERAH	
2	PROGRAM COMBI 22	19/07/2024	19/07/2024	SELESAI	
3	PROGRAM BASUH TANGAN	19/07/2024	19/07/2024	SELESAI	
4	PROGRAM COMBI 2	19/07/2024	19/07/2024	SELESAI	
5	PROGRAM GOTONG ROYONG	19/07/2024	01/07/2024	DITOLAK QAERAH	

5 1-5 daripada 11 < 1 2 3 >

KEMBALI KE SENARAI

23. Sistem akan memaparkan skrin **LATIHAN COMBI**.

BIL	NAMA	TARIKH LATIHAN	TEMPAT LATIHAN
1	KAMAL	01/05/2024 - 05/05/2024	LATIHAN
2	Penguji Awam 32	29/02/2024	DEWAN
3	Penguji Awam 32	01/03/2024	BLIK MESYU 2
4	ajk 1 combi	01/03/2024 - 03/03/2024	DEWAN SEMANJUNG

5 1-4 daripada 4 < 1 >

KEMBALI KE SENARAI

Nota: Aktiviti COMBI mempunyai fungsi Carian *wildcard* yang boleh digunakan untuk mencari NAMA dan TEMPAT LATIHAN.

Pada setiap tab, terdapat butang [**KEMBALI KE SENARAI**] yang boleh digunakan untuk kembali semula ke skrin Senarai Lokaliti.



3.1.2 PROSES MEMUAT TURUN MAKLUMAT LOKALITI

1. Pada senarai PKD, klik ikon **[Papar]** pada kolom TINDAKAN.

BIL	NEGERI	PEJABAT KESIHATAN	BILANGAN LOKALITI	TINDAKAN
1	JOHOR	PEJABAT KESIHATAN DAERAH KOTA TINGGI	43	
2	JOHOR	PEJABAT KESIHATAN DAERAH KLUANG	22	
3	JOHOR	PEJABAT KESIHATAN DAERAH JOHOR BAHRU	60	
4	JOHOR	PEJABAT KESIHATAN DAERAH BATU PAHAT	48	
5	JOHOR	PEJABAT KESIHATAN DAERAH KULAI JAYA	26	

5 1-5 daripada 163 < 1 2 ... 33 >

2. Sistem akan memaparkan skrin senarai lokaliti berdasarkan PKD yang dipilih.

JUMLAH LOKALITI TERKINI 86 JUMLAH AKTIVITI 0

TAPISAN

JENIS LOKALITI: SILA PILIH JENIS LOKALITI

KATEGORI COMBI: SILA PILIH KATEGORI COMBI

SET SEMULA TAPIS

BIL	LOKALITI	JENIS LOKALITI	KATEGORI COMBI	TINDAKAN
1	PERUMAHAN BANDAR MAS		JKP (JAWATANKUASA PENDUDUK)	
2	SUNGAI RENGIT		JKP (JAWATANKUASA PENDUDUK)	
3	FELDA PENGELI TIMUR		JKP (JAWATANKUASA PENDUDUK)	
4	FELDA SG. SIBOL		JKP (JAWATANKUASA PENDUDUK)	
5	FELDA LOK HENG BARAT		JKP (JAWATANKUASA PENDUDUK)	






5 1-5 daripada 86 < 1 2 ... 18 >

3. Klik ikon **[PDF]** pada kolom TINDAKAN.



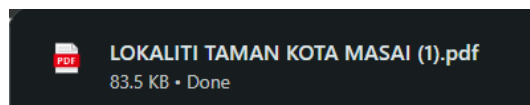
The screenshot shows a web application interface with the following elements:

- Top left: "JUMLAH LOKALITI TERKINI" with a value of 86.
- Top right: "JUMLAH AKTIVITI" with a value of 0.
- Filter section: "TAPISAN" with dropdowns for "JENIS LOKALITI" (SILA PILIH JENIS LOKALITI) and "KATEGORI COMBI" (SILA PILIH KATEGORI COMBI). Buttons for "SET SEMULA" and "TAPIS" are present.
- Search bar: "Carian ..."
- Table with columns: BIL, LOKALITI, JENIS LOKALITI, KATEGORI COMBI, and TINDAKAN.
- Table data:

BIL	LOKALITI	JENIS LOKALITI	KATEGORI COMBI	TINDAKAN
1	PERUMAHAN BANDAR MAS		JKP (JAWATANKUASA PENDUDUK)	
2	SUNGAI RENGIT		JKP (JAWATANKUASA PENDUDUK)	
3	FELDA PENGEJ TIMUR		JKP (JAWATANKUASA PENDUDUK)	
4	FELDA SG. SIBOL		JKP (JAWATANKUASA PENDUDUK)	
5	FELDA LOK HENG BARAT		JKP (JAWATANKUASA PENDUDUK)	

Bottom right: Pagination controls showing "5" items per page, "1-5 daripada 86", and page numbers "1", "2", "18".

4. Sistem memaparkan notifikasi muat turun maklumat COMBI dalam format PDF.



5. Klik pada notifikasi tersebut, skrin akan memaparkan maklumat COMBI dalam format PDF.



**KEMENTERIAN KESIHATAN MALAYSIA
MAKLUMAT COMBI - TAMAN KOTA MASAI**

A. MAKLUMAT COMBI

NAMA LOKALITI : TAMAN KOTA MASAI
KATEGORI LOKASI : LUAR BANDAR
JENIS LOKALITI : TAMAN PERUMAHAN
LONGITUD : 235.256000
LATITUD : 101.233400
TARIKH PENUBUHAN : 01/03/2024
ALAMAT SURAT MENYURAT : PASIR GUDANG
POSKOD : 81700
DAERAH : JOHOR BAHRU
NEGERI : JOHOR
KAWASAN : PBT (PIHAK BERKUASA TEMPATAN)
KLASIFIKASI COMBI : JPP (JAWATANKUASA PEWAKILAN PENDUDUK)
AGENSI TERLIBAT : PBT
BILANGAN RUMAH BERPENGHUNI : 4000
BILANGAN PENDUDUK : 15000

B. MAKLUMAT AHLI JAWATANKUASA

BIL	NAMA PENUH	NO. K/P	NO. TEL	EMEL	JAWATAN
1	YANAAAAA	000219219389	029382837	yanaaaa@gmail.com	PENGERUSI
2	AIRIL	000029283738	01267854992	airil@test.com	PENGERUSI
3	ajk 1 combi	990827373630	0123456789	ajk1c@gmail.com	SETIAUSAHA
4	Penguji Awam 32	031012141091	0182486701	pengujiawam32@gmail.com	BENDAHARI

BILANGAN SUKARELAWAN: 2

C. MAKLUMAT PERBANKAN

NAMA BANK : MAYBANK
CAWANGAN : PASIR GUDANG
NO. AKAUN : 19640621
PEMEGANG AKAUN : TAMAN KOTA MASAI

Ini adalah cetakan komputer dan tidak memerlukan tandatangan



3.1.3 PROSES MEMUAT TURUN MAKLUMAT AKTIVITI

1. Pada senarai PKD, klik pada ikon **[Papar]** pada kolom TINDAKAN.

BIL	NEGERI	PEJABAT KESIHATAN	BILANGAN LOKALITI	TINDAKAN
1	JOHOR	PEJABAT KESIHATAN DAERAH KOTA TINGGI	43	
2	JOHOR	PEJABAT KESIHATAN DAERAH KLUANG	22	
3	JOHOR	PEJABAT KESIHATAN DAERAH JOHOR BAHRU	60	
4	JOHOR	PEJABAT KESIHATAN DAERAH BATU PAHAT	48	
5	JOHOR	PEJABAT KESIHATAN DAERAH KULAI JAYA	26	

5 1-5 daripada 163 < 1 2 ... 33 >

2. Sistem akan memaparkan skrin senarai lokaliti berdasarkan PKD yang dipilih.

JUMLAH LOKALITI TERKINI 86 JUMLAH AKTIVITI 0

TAPISAN

JENIS LOKALITI: SILA PILIH JENIS LOKALITI

KATEGORI COMBI: SILA PILIH KATEGORI COMBI

SET SEMULA TAPIS

BIL	LOKALITI	JENIS LOKALITI	KATEGORI COMBI	TINDAKAN
1	PERUMAHAN BANDAR MAS		JKP (JAWATANKUASA PENDUDUK)	
2	SUNGAI RENGIT		JKP (JAWATANKUASA PENDUDUK)	
3	FELDA PENGELI TIMUR		JKP (JAWATANKUASA PENDUDUK)	
4	FELDA SG. SIBOL		JKP (JAWATANKUASA PENDUDUK)	
5	FELDA LOK HENG BARAT		JKP (JAWATANKUASA PENDUDUK)	











5 1-5 daripada 86 < 1 2 ... 18 >

3. Klik ikon **[Papar]** pada kolom TINDAKAN untuk papar maklumat lokaliti.



The screenshot shows the MyHPIS interface with the following elements:

- Top left: **JUMLAH LOKALITI TERKINI** 86
- Top right: **JUMLAH AKTIVITI** 0
- Section: **TAPISAN**
- Filters: **JENIS LOKALITI** (SILA PILIH JENIS LOKALITI) and **KATEGORI COMBI** (SILA PILIH KATEGORI COMBI)
- Buttons: **SET SEMULA** and **TAPIS**
- Search bar: **Carian ...**
- Table with columns: **BIL**, **LOKALITI**, **JENIS LOKALITI**, **KATEGORI COMBI**, and **TINDAKAN**.

BIL	LOKALITI	JENIS LOKALITI	KATEGORI COMBI	TINDAKAN
1	PERUMAHAN BANDAR MAS		JKP (JAWATANKUASA PENDUDUK)	 
2	SUNGAJ RENGIT		JKP (JAWATANKUASA PENDUDUK)	 
3	FELDA PENGELI TIMUR		JKP (JAWATANKUASA PENDUDUK)	 
4	FELDA SG. SIBOL		JKP (JAWATANKUASA PENDUDUK)	 
5	FELDA LOK HENG BARAT		JKP (JAWATANKUASA PENDUDUK)	 

4. Sistem akan memaparkan skrin **MAKLUMAT COMBI**.

The screenshot shows the **MAKLUMAT COMBI** screen with the following details:

- Navigation tabs: **MAKLUMAT COMBI**, **AHLI COMBI**, **AKTIVITI COMBI**, **LATIHAN COMBI**
- Fields and values:
 - NAMA LOKALITI : TAMAN KOTA MASAI
 - KATEGORI LOKASI : LUAR BANDAR
 - JENIS LOKALITI : TAMAN PERUMAHAN
 - LATITUD : 101.233400
 - LONGITUD : 235.256000
 - TARIKH PENUBUHAN : 01/03/2024
 - ALAMAT SURAT MENYURAT : PASIR GUDANG
 - DAERAH : JOHOR BAHRU
 - POSKOD : 81700
 - NEGERI : JOHOR
 - KAWASAN : PBT (PIHAK BERKUASA TEMPATAN)
 - KATEGORI COMBI : JPP (JAWATANKUASA PEWAKILAN PENDUDUK)
 - AGENSI TERLIBAT : PBT
 - BILANGAN RUMAH BERPENGHUNI : 4000
 - BILANGAN PENDUDUK : 15000
- Section: **MAKLUMAT BANK**
- Fields and values:
 - NAMA BANK : MAYBANK
 - CAWANGAN : PASIR GUDANG
 - NOMBOR AKAUN : 19640621
 - PEMEGANG AKAUN : TAMAN KOTA MASAI
- Button: **KEMBALI KE SENARAI**

24. Klik pada tab **AKTIVITI COMBI**.



MAKLUMAT COMBI	AHLI COMBI	AKTIVITI COMBI	LATIHAN COMBI
NAMA LOKALITI	:	TAMAN KOTA MASAI	
KATEGORI LOKASI	:	LUAR BANDAR	
JENIS LOKALITI	:	TAMAN PERUMAHAN	
LATITUD	:	101.233400	
LONGITUD	:	235.256000	
TARIKH PENUBUHAN	:	01/03/2024	
ALAMAT SURAT MENYURAT	:	PASIR GUDANG	
DAERAH	:	JOHOR BAHRU	
POSKOD	:	81700	
NEGERI	:	JOHOR	
KAWASAN	:	PBT (PIHAK BERKUASA TEMPATAN)	
KATEGORI COMBI	:	JPP (JAWATANKUASA PEWAKILAN PENDUDUK)	
AGENSI TERLIBAT	:	PBT	
BILANGAN RUMAH BERPENGHUNI	:	4000	
BILANGAN PENDUDUK	:	15000	
MAKLUMAT BANK			
NAMA BANK	:	MAYBANK	
CAWANGAN	:	PASIR GUDANG	
NOMBOR AKAUN	:	19640621	
PEMEGANG AKAUN	:	TAMAN KOTA MASAI	

25. Sistem akan memaparkan skrin **AKTIVITI COMBI**.

MAKLUMAT COMBI	AHLI COMBI	AKTIVITI COMBI	LATIHAN COMBI		
<input type="text" value="Carian ..."/>					
BIL	NAMA PROGRAM	TARIKH DIHANTAR	TARIKH AKTIVITI	STATUS	TINDAKAN
1	PROGRAM COMBI 212	19/07/2024	19/07/2024	DITOLAK DAERAH	
2	PROGRAM COMBI 22	19/07/2024	19/07/2024	SELESAI	
3	PROGRAM BASUH TANGAN	19/07/2024	19/07/2024	SELESAI	
4	PROGRAM COMBI 2	19/07/2024	19/07/2024	SELESAI	
5	PROGRAM GOTONG ROYONG	19/07/2024	01/07/2024	DITOLAK DAERAH	
				5 1-5 daripada 11	< 1 2 3 >
KEMBALI KE SENARAI					

5. Klik pada ikon **[PDF]** pada kolom TINDAKAN bagi aktiviti yang berstatus **SELESAI**.

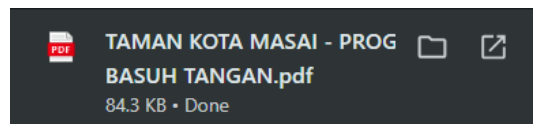


BIL.	NAMA PROGRAM	TARIKH DIHANTAR	TARIKH AKTIVITI	STATUS	TINDAKAN
1	PROGRAM COMBI 212	19/07/2024	19/07/2024	DITOLAK DAERAH	
2	PROGRAM COMBI 22	19/07/2024	19/07/2024	SELESAI	
3	PROGRAM BASUH TANGAN	19/07/2024	19/07/2024	SELESAI	
4	PROGRAM COMBI 2	19/07/2024	19/07/2024	SELESAI	
5	PROGRAM GOTONG ROYONG	19/07/2024	01/07/2024	DITOLAK DAERAH	

5 1-5 daripada 11 < 1 2 3 >

KEMBALI KE SENARAI

6. Sistem memaparkan notifikasi muat turun maklumat aktiviti dalam format PDF.



7. Klik pada notifikasi tersebut, skrin akan memaparkan maklumat aktiviti dalam format PDF.



**KEMENTERIAN KESIHATAN MALAYSIA
LAPORAN AKTIVITI PROMOSI KESIHATAN
BAGI PROJEK COMBI**

NAMA LOKALITI : TAMAN KOTA MASAI
DAERAH : JOHOR BAHRU
NEGERI : JOHOR
INISIATIF : INISIATIF 1
NAMA PROGRAM : PROGRAM BASUH TANGAN
TARIKH PROGRAM : 19/07/2024
MASA PROGRAM : 11:00:00
NAMA PENGANJUR : SETIAUSAHA COMBI
KATEGORI WABAK : ADA
BILANGAN KES DENGGI :
TARIKH MULA WABAK : 28/08/2024
TARIKH TAMAT WABAK : 28/08/2024

BIL	AKTIVITI	BILANGAN
1	PREMIS DILAWATI	1
2	EDARAH RISALAH	-
3	HEBAHAN AWAM (MEDIA SOSIAL)	-
4	HEBAHAN AWAM (MEDIA KONVENSIONAL)	-
5	PONDOK PANAS	-
6	TOWNHALL	-
7	GOTONG-ROYONG KENDIRI	-
8	BILANGAN ABATE DIEDARKAN	-
9	AKTIVITI COMBI	-

BIL	AKTIVITI(SESI)	BILANGAN SESI	KEHADIRAN
1	TUNJUK CARA	1	12
2	MESYUARAT	-	-
3	TAKLIMAT	-	-
4	LATIHAN	-	-
5	HEBAHAN AWAM	-	-
6	FORUM	-	-
7	AKTIVITI SUKA RIANG RIA	-	-
8	GOTONG-ROYONG KOMUNITI	-	-

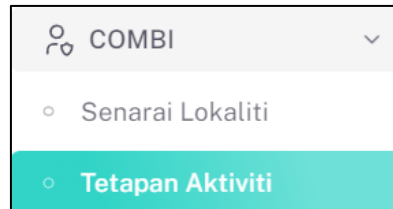
BILANGAN RUMAH BERPENGHUNI BAGI AKTIVITI GOTONG ROYONG KENDIRI :
Ini adalah cetakan komputer dan tidak memerlukan tandatangan



3.2 TETAPAN AKTIVITI

3.2.1 PROSES MENAMBAH TETAPAN AKTIVITI

1. Klik pada menu **COMBI** dan klik pada sub menu **TETAPAN AKTIVITI**.



2. Sistem akan memaparkan skrin **SENARAI TETAPAN AKTIVITI**.

The screenshot shows the 'SENARAI TETAPAN AKTIVITI' screen. At the top, there are two dropdown menus for 'KATEGORI' and 'STATUS', both with the placeholder text 'SILA PILIH KATEGORI' and 'SILA PILIH STATUS'. Below these are two buttons: 'SET SEMULA' and 'TAPIS'. A search bar with the placeholder 'Carian ...' and a magnifying glass icon is on the left. On the right, there is a '+ AKTIVITI' button. The main content is a table with the following columns: BIL, AKTIVITI, KATEGORI, STATUS, and TINDAKAN. The table contains five rows of data. At the bottom right, there is a pagination control showing '5' in a dropdown, '1-5 daripada 24', and navigation arrows.

BIL	AKTIVITI	KATEGORI	STATUS	TINDAKAN
1	PREMIS DILAWATI	TANPA SESI	AKTIF	
2	EDARAH RISALAH	TANPA SESI	AKTIF	
3	POSTER YANG DITAMPAL	TANPA SESI	TIDAK AKTIF	
4	NASHAT INDIVIDU	TANPA SESI	TIDAK AKTIF	
5	HEBAHAN AWAM (MEDIA SOSIAL)	TANPA SESI	AKTIF	

3. Tetapan aktiviti yang telah didaftarkan boleh dicari dengan 2 cara iaitu:

- a. Carian secara tapisan:

- i. Pilih KATEGORI dari pilihan.
- ii. Pilih STATUS dari pilihan.
- iii. Klik butang **[TAPIS]**.
- iv. Sistem akan memaparkan senarai bilangan lokaliti yang memenuhi pilihan yang ditetapkan.
- v. Klik butang **[SET SEMULA]**.



- vi. Tapisan disetkan kepada *default* dan senarai dipaparkan mengikut tapisan *default*.

Nota: Secara *default* senarai aktiviti yang dipaparkan adalah dari semua kategori.

b. Carian secara *wildcard*:

- i. Masukkan kata kunci carian di dalam medan carian.
- ii. Sistem akan menyenarai pendek bilangan lokaliti dari kolom **NEGERI** dan **PEJABAT KESIHATAN** yang mengandungi kata kunci yang dimasukkan.

4. Klik butang **[+ AKTIVITI]** untuk mendaftar Tetapan Aktiviti baharu.

The screenshot shows the 'TAPISAN' (Filter) section of the MyHPIS application. It includes dropdown menus for 'KATEGORI' (Category) and 'STATUS' (Status), both currently set to 'SILA PILIH KATEGORI' and 'SILA PILIH STATUS' respectively. Below these are 'SET SEMULA' (Reset) and 'TAPIS' (Filter) buttons. A search bar labeled 'Carian ...' is present. A table displays a list of activities with columns for 'BIL' (No.), 'AKTIVITI' (Activity), 'KATEGORI' (Category), 'STATUS' (Status), and 'TINDAKAN' (Action). The activities listed are: 1. PREMIS DILAWATI (Tanpa Sesi, Aktif), 2. EDARAH RISALAH (Tanpa Sesi, Aktif), 3. POSTER YANG DITAMPAL (Tanpa Sesi, Tidak Aktif), 4. NASIHAT INDIVIDU (Tanpa Sesi, Tidak Aktif), and 5. HEBAHAN AWAM (MEDIA SOSIAL) (Tanpa Sesi, Aktif). A '+ AKTIVITI' button is highlighted with a red box in the top right corner of the table area. At the bottom, there is a pagination control showing '5' items per page, '1-5 daripada 24' total items, and navigation arrows.

BIL	AKTIVITI	KATEGORI	STATUS	TINDAKAN
1	PREMIS DILAWATI	TANPA SESI	AKTIF	
2	EDARAH RISALAH	TANPA SESI	AKTIF	
3	POSTER YANG DITAMPAL	TANPA SESI	TIDAK AKTIF	
4	NASIHAT INDIVIDU	TANPA SESI	TIDAK AKTIF	
5	HEBAHAN AWAM (MEDIA SOSIAL)	TANPA SESI	AKTIF	

5. Sistem akan memaparkan skrin pop up **TAMBAH AKTIVITI**.



☰ TAMBAH AKTIVITI

AKTIVITI *

KATEGORI *

STATUS AKTIF

TUTUP **SIMPAN**

Nota: Klik pada butang **[TUTUP]** untuk kembali ke skrin **SENARAI TETAPAN AKTIVITI** tanpa menambah aktiviti.

6. Isikan maklumat yang bertanda (*).

☰ TAMBAH AKTIVITI

AKTIVITI *

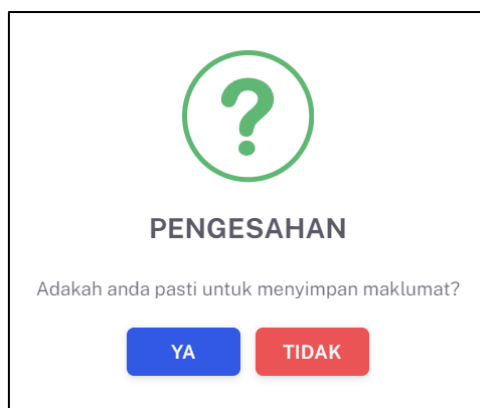
KATEGORI *

STATUS AKTIF

TUTUP **SIMPAN**

7. Klik pada butang **[SIMPAN]**.

8. Sistem akan memaparkan pop up pengesahan.



9. Klik pada butang **[YA]** untuk menyimpan atau klik butang **[TIDAK]** untuk menutup pop up tanpa menyimpan.

10. Sistem akan memaparkan notifikasi berjaya.



3.2.2 PROSES MENGEMAS KINI TETAPAN AKTIVITI

1. Pada skrin **SENARAI TETAPAN AKTIVITI**, klik ikon [**Kemas Kini**] pada kolum TINDAKAN.

BIL	AKTIVITI	KATEGORI	STATUS	TINDAKAN
1	PREMIS DILAWATI	TANPA SESI	AKTIF	
2	EDARAH RISALAH	TANPA SESI	AKTIF	
3	POSTER YANG DITAMPAL	TANPA SESI	TIDAK AKTIF	
4	NASIHAT INDIVIDU	TANPA SESI	TIDAK AKTIF	
5	HEBAHAN AWAM (MEDIA SOSIAL)	TANPA SESI	AKTIF	

2. Sistem akan memaparkan skrin pop up **TAMBAH AKTIVITI** untuk mengemas kini aktiviti.

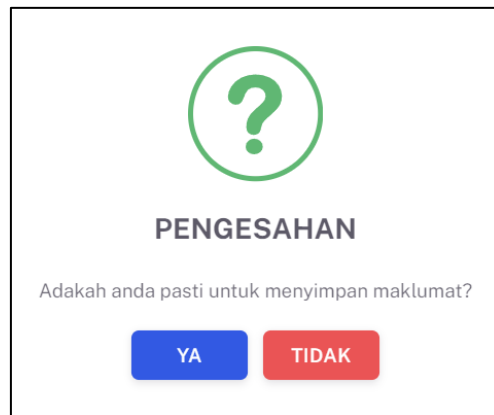
☰ TAMBAH AKTIVITI

AKTIVITI *

KATEGORI *

STATUS AKTIF

3. Kemas kini maklumat yang perlu.
4. Klik butang [**SIMPAN**]. Klik pada butang [**TUTUP**] untuk menutup pop up tanpa menyimpan pengemaskinian.
5. Sistem akan memaparkan pop up pengesahan.



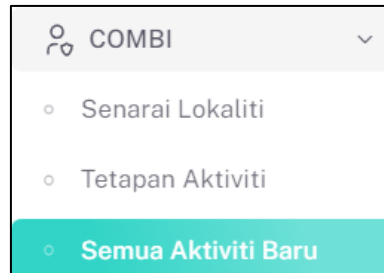
6. Klik pada butang **[YA]** untuk menyimpan atau klik butang **[TIDAK]** untuk menutup pop up tanpa menyimpan.
7. Sistem akan memaparkan notifikasi berjaya.



3.3 SEMUA AKTIVITI BARU

3.3.1 PROSES MEMAPAR SEMUA AKTIVITI BARU

1. Klik pada menu **COMBI**, klik pada sub menu **SEMUA AKTIVITI BARU**.



2. Sistem akan memaparkan skrin **SENARAI SEMUA AKTIVITI BARU**.

TAPISAN

NEGERI: DAERAH:

TARIKH PROGRAM: STATUS:

Carian ...


BIL	NEGERI	DAERAH	LOKALITI	TARIKH PROGRAM	STATUS	TINDAKAN
1	SELANGOR	GOMBAK	SK BUKIT KAPAR	01/07/2024	<input type="button" value="UNTUK TINDAKAN DAERAH"/>	<input type="button" value="Papar"/>
2	WILAYAH PERSEKUTUAN KUALA LUMPUR	TITIWANGSA	TAMAN JASA UTAMA	04/05/2024	<input type="button" value="UNTUK TINDAKAN NEGERI"/>	<input type="button" value="Papar"/>
3	WILAYAH PERSEKUTUAN KUALA LUMPUR	TITIWANGSA	TAMAN JASA UTAMA	03/02/2024	<input type="button" value="UNTUK TINDAKAN NEGERI"/>	<input type="button" value="Papar"/>
4	SELANGOR	KLANG	SK KAMPUNG JAWA 2	01/05/2024	<input type="button" value="UNTUK TINDAKAN NEGERI"/>	<input type="button" value="Papar"/>
5	NEGERI SEMBILAN	REMBAU	A	04/03/2024	<input type="button" value="UNTUK TINDAKAN NEGERI"/>	<input type="button" value="Papar"/>

5 1-5 daripada 12 < 1 2 3 >

3. Klik ikon **[Papar]** pada kolum TINDAKAN.
4. Sistem akan memaparkan skrin **MAKLUMAT AKTIVITI**.



SENARAI AKTIVITI

INISIATIF  INISIATIF 1

NAMA PROGRAM BAHAYA DENGGI - PENERUSI 1234


TARIKH PROGRAM 01/07/2024

MASA PROGRAM 11:02 AM

NAMA PENGANJUR KRT ASTANA PUTRA 1

WABAK DENGGI TIADA

NAMA AKTIVITI

BIL.	AKTIVITI	BILANGAN	GAMBAR AKTIVITI
1	PREMIS DILAWATI	1	
2	EDARAH RISALAH		
3	HEDAIAN AWAM (MEDIA SOSIAL)		
4	HEDAIAN AWAM (MEDIA KONVENSIONAL)		
5	PONDOK PANAS		
6	TOWNHALL		
7	GOTONG-ROYONG KENDIRI		
8	BILANGAN ABATE DIEDARKAN		

NAMA AKTIVITI (SESI)

BIL.	AKTIVITI	BILANGAN	KEHADIRAN	GAMBAR AKTIVITI
1	TUNJUK CARA			
2	MESYUARAT			
3	TAKLIMAT			
4	LATIHAN			
5	HEDAIAN AWAM			
6	FORUM			
7	AKTIVITI SUKA RIANG RIA			
8	GOTONG-ROYONG KOMUNITI			

BILANGAN RUMAH BERPENDHUNI BAGI AKTIVITI GOTONG ROYONG KENDIRI

KEMBALI KE SENARAI

5. Klik butang **[KEMBALI KE SENARAI]**.

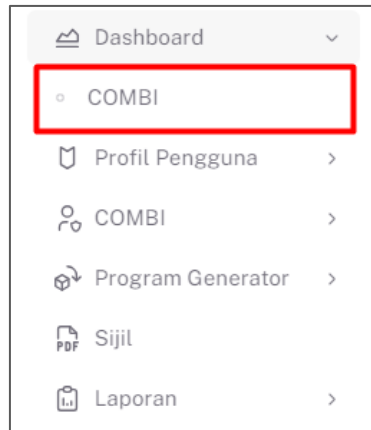
6. Sistem akan memaparkan skrin **SENARAI SEMUA AKTIVITI BARU**.



3.4 DASHBOARD

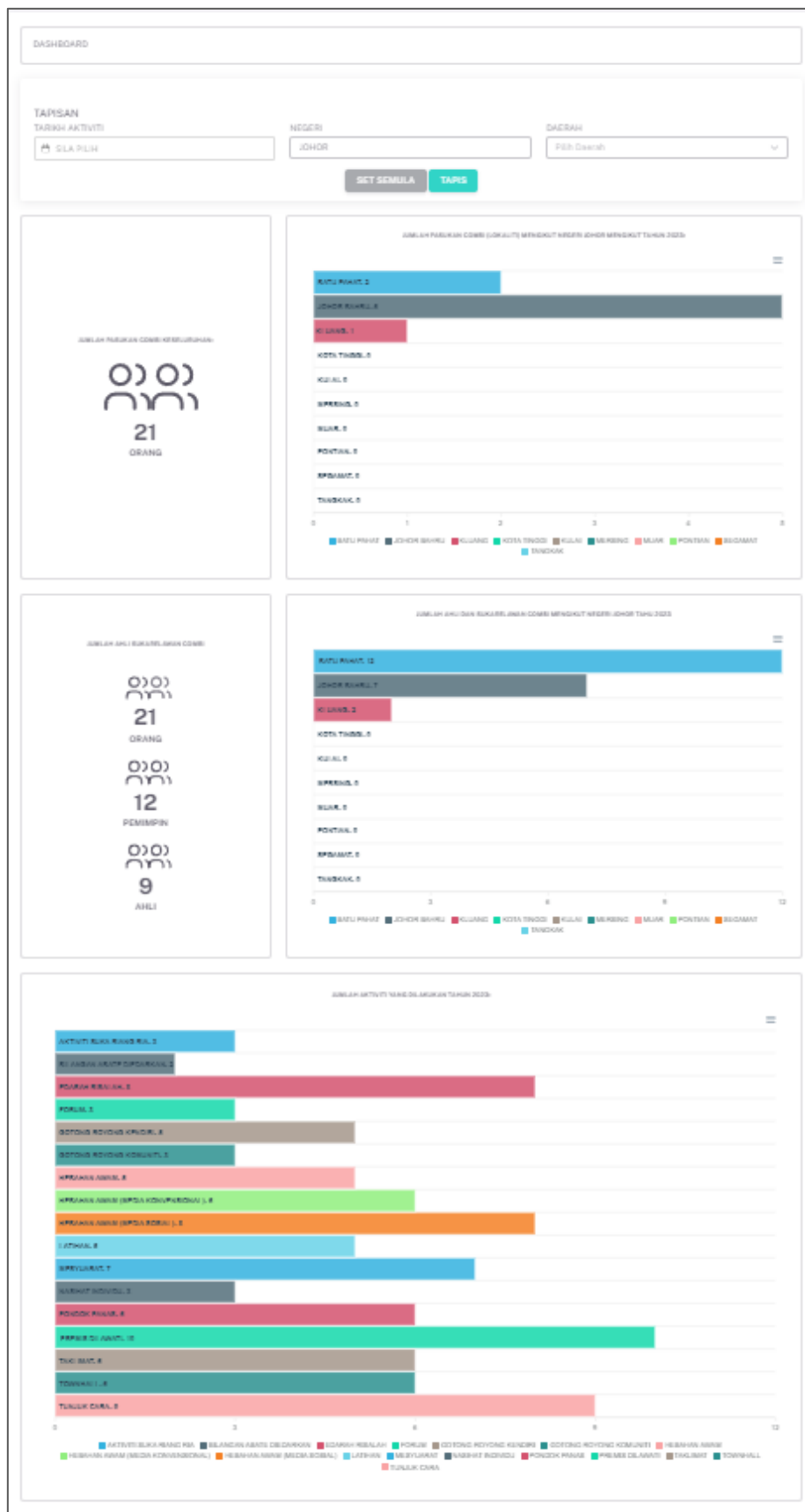
3.4.1 DASHBOARD COMBI

1. Klik pada menu **Dashboard** dan klik pada sub menu **COMBI**.



2. Sistem akan memaparkan skrin **DASHBOARD COMBI**.

Nota: Paparan dashboard boleh dipaparkan mengikut pilihan tapisan. Tapisan boleh dibuat berdasarkan tarikh aktiviti dan/atau daerah. Secara *default*, dashboard memaparkan jumlah dari tarikh terawal hingga terkini dan semua daerah.



3. Pada bahagian TAPISAN, klik pada TARIKH AKTIVITI.



4. Pilih dua (2) tarikh pada kalendar sebagai tarikh mula dan tarikh tutup aktiviti.

Okt 2024						
Isn	Sel	Rab	Kha	Jum	Sab	Ahd
30	1	2	3	4	5	6
7	8	9	10	11	12	13
14	15	16	17	18	19	20
21	22	23	24	25	26	27
28	29	30	31	1	2	3

5. Pilih NEGERI dari pilihan.

DASHBOARD

TAPISAN
TARIKH AKTIVITI

SILA PILIH

NEGERI
Pilih Negeri

DAERAH
Pilih Daerah

SET SEMULA TAPIS

6. Pilih DAERAH dari pilihan.

DASHBOARD

TAPISAN
TARIKH AKTIVITI

SILA PILIH

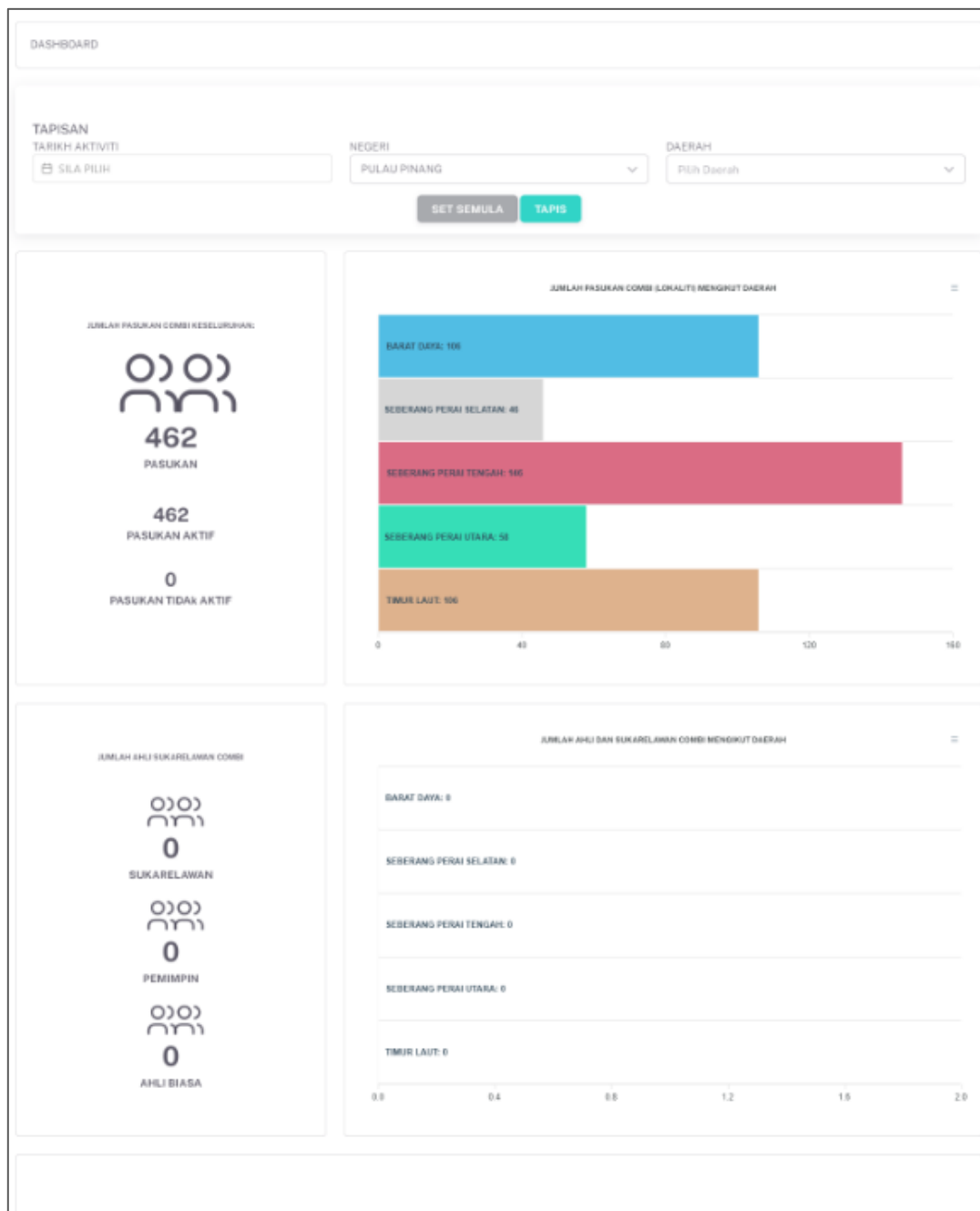
NEGERI
Pilih Negeri

DAERAH
Pilih Daerah

SET SEMULA TAPIS

7. Klik butang **[TAPIS]**.

8. Sistem akan memaparkan dashboard dengan aktiviti yang dijalankan di antara tarikh yang dipilih oleh daerah yang dipilih.



9. Klik butang **[SET SEMULA]** untuk set semula tapisan kepada tetapan *default*.

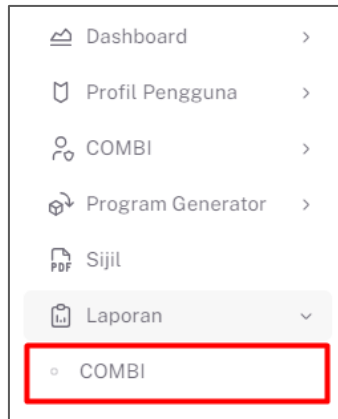
Nota: Secara *default* dashboard yang dipaparkan merangkumi semua tarikh aktiviti dan semua daerah. Tapisan boleh dibuat dengan mengubah salah satu pilihan tapisan atau kedua-dua tapisan.



3.5 LAPORAN DAN STATISTIK

3.5.1 RETEN PERATURAN PREMIS MELAKSANAKAN AKTIVITI GR / CM

1. Klik menu **Laporan** dan klik sub menu **COMBI**.



2. Sistem akan memaparkan skrin **SENARAI RETEN COMBI**.

SENARAI RETEN COMBI		
BIL	SENARAI RETEN	TINDAKAN
1	RETEN PERATURAN PREMIS MELAKSANAKAN AKTIVITI GR / CM	
2	RETEN JUMLAH PEMIMPIN/SUKARELAWAN COMBI DILATIH	
3	RETEN PENCAPAIAN COMBI DILATIH MELAKSANAKAN AKTIVITI YANG DISASARKAN	
4	RETEN AKTIVITI COMBI	
5	RETEN AKTIVITI COMBI BERDASARKAN SESI DAN KEHADIRAN	
6	RETEN SENARAI LOKALITI COMBI	
7	RETEN BILANGAN AHLI COMBI	
8	RETEN LATIHAN PEMIMPIN COMBI	
9	RETEN PENCAPAIAN INDIKATOR	

3. Klik ikon **[Papar]** pada kolom TINDAKAN bagi RETEN PERATURAN PREMIS MELAKSANAKAN AKTIVITI GR / CM.



SENARAI RETEN COMBI

BIL	SENARAI RETEN	TINDAKAN
1	RETEN PERATUSAN PREMIS MELAKSANAKAN AKTIVITI GR / CM	
2	RETEN JUMLAH PEMIMPIN/SUKARELAWAN COMBI DILATIH	
3	RETEN PENCAPAIAN COMBI DILATIH MELAKSANAKAN AKTIVITI YANG DISASARKAN	
4	RETEN AKTIVITI COMBI	
5	RETEN AKTIVITI COMBI BERDASARKAN SESI DAN KEHADIRAN	
6	RETEN SENARAI LOKALITI COMBI	
7	RETEN BILANGAN AHLI COMBI	
8	RETEN LATIHAN PEMIMPIN COMBI	
9	RETEN PENCAPAIAN INDIKATOR	

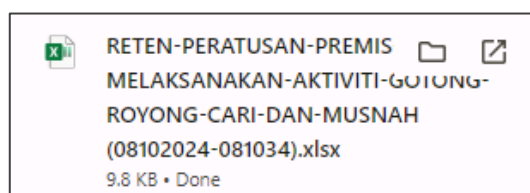
4. Sistem akan memaparkan skrin RETEN PERATUSAN PREMIS MELAKSANAKAN AKTIVITI GR / CM.

RETEN PERATUSAN PREMIS MELAKSANAKAN AKTIVITI GOTONG-ROYONG / CARI DAN MUSNAH

[Eksport](#)

BIL	JABATAN KESIHATAN	BILANGAN RUMAH BERPENDHUNI DALAM LOKALITI COMBI TERLATIH	BILANGAN RUMAH BERPENDHUNI DALAM LOKALITI COMBI TERLATIH MELAKSANAKAN GOTONG-ROYONG KENDIRI / CARI & MUSNAH	PERATUSAN BILANGAN RUMAH BERPENDHUNI DALAM LOKALITI COMBI TERLATIH MELAKSANAKAN GOTONG-ROYONG KENDIRI / CARI & MUSNAH
1	JABATAN KESIHATAN NEGERI JOHOR	16240	2293	13.87%
2	JABATAN KESIHATAN NEGERI KEDAH	0	0	0.00%
3	JABATAN KESIHATAN NEGERI KELANTAN	12	0	0.00%
4	JABATAN KESIHATAN NEGERI MELAKA	0	0	0.00%
5	JABATAN KESIHATAN NEGERI NEGERI SEMBILAH	3324	511	15.37%
6	JABATAN KESIHATAN NEGERI PAHANG	3	145	4,833.33%
7	JABATAN KESIHATAN NEGERI PERAK	0	0	0.00%
8	JABATAN KESIHATAN NEGERI PERLIS	0	0	0.00%
9	JABATAN KESIHATAN NEGERI SABAH	0	0	0.00%
10	JABATAN KESIHATAN NEGERI SARAWAK	431	453	105.10%
11	JABATAN KESIHATAN NEGERI SELANGOR	201	34	16.92%
12	JABATAN KESIHATAN NEGERI TERENGGANU	0	0	0.00%
13	JABATAN KESIHATAN WP KUALA LUMPUR & PUTRAJAYA	1500	0	0.00%
14	JABATAN KESIHATAN WP LABUAN	0	0	0.00%
JUMLAH		21,711	3,396	15.64%

5. Klik pada butang **[Eksport]**.
6. Sistem akan memuat turun reten dalam format excel.





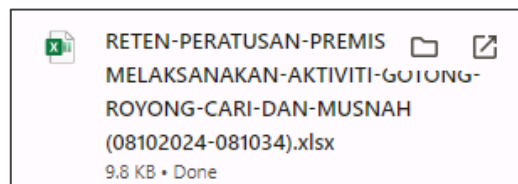
- Klik pada pautan pada negeri yang berkenaan.
- Sistem akan memaparkan skrin **RETEN PERATUSAN PREMIS MELAKSANAKAN AKTIVITI GR / CM** mengikut negeri yang dipilih.

RETEN PERATUSAN PREMIS MELAKSANAKAN AKTIVITI GOTONG-ROYONG / CARI DAN MUSNAH
JABATAN KESIHATAN NEGERI JOHOR

[Eksport](#)

BIL	PUSAT KESIHATAN	BILANGAN RUMAH BERPENDHUNI DALAM LOKALITI COMBI TERLATIH	BILANGAN RUMAH BERPENDHUNI DALAM LOKALITI COMBI TERLATIH MELAKSANAKAN GOTONG-ROYONG KENDIRI / CARI & MUSNAH	PERATUSAN BILANGAN RUMAH BERPENDHUNI DALAM LOKALITI COMBI TERLATIH MELAKSANAKAN GOTONG-ROYONG KENDIRI / CARI & MUSNAH
1	PEJABAT KESIHATAN DAERAH BATU PAHAT	240	0	0.00%
2	PEJABAT KESIHATAN DAERAH JOHOR BARU	13000	1900	13.85%
3	PEJABAT KESIHATAN DAERAH KLUANG	3000	453	15.10%
4	PEJABAT KESIHATAN DAERAH KOTA TINGGI	0	0	0.00%
5	PEJABAT KESIHATAN DAERAH MERSING	0	0	0.00%
6	PEJABAT KESIHATAN DAERAH MUAR	0	0	0.00%
7	PEJABAT KESIHATAN DAERAH PONTIAN	0	0	0.00%
8	PEJABAT KESIHATAN DAERAH SEGAMAT	0	0	0.00%
JUMLAH		16,240	2,253	13.87%

- Klik pada butang **[Eksport]**.
- Sistem akan memuat turun reten dalam format excel.



- Klik pada pautan pada daerah yang berkenaan.
- Sistem akan memaparkan **RETEN PERATUSAN PREMIS MELAKSANAKAN AKTIVITI GR / CM** mengikut daerah yang dipilih.



REKEN PERATUSAN PREMIS MELAKSANAKAN AKTIVITI GOTONG-ROYONG / CARI DAN MUSNAH
JABATAN KESIHATAN NEGERI JOHOR
PEJABAT KESIHATAN DAERAH JOHOR BAHRU

[Eksport](#)

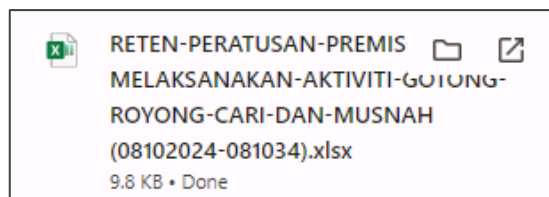
BIL	LOKALITI	BILANGAN RUMAH BERPENDHUNI DALAM LOKALITI COMBI TERLATIH	BILANGAN RUMAH BERPENDHUNI DALAM LOKALITI COMBI TERLATIH MELAKSANAKAN GOTONG-ROYONG KENDIRI / CARI & MUSNAH	PERATUSAN BILANGAN RUMAH BERPENDHUNI DALAM LOKALITI COMBI TERLATIH MELAKSANAKAN GOTONG-ROYONG KENDIRI / CARI & MUSNAH
1	BANDAR BARU UDA	0	0	0.00%
2	BANDAR BARU UDA	0	0	0.00%
3	EASY CLEAN & SERVICES	0	0	0.00%
4	EASY CLEAN & SERVICES	0	0	0.00%
5	FELDA ULU TEBRAU	0	0	0.00%
6	FELDA ULU TEBRAU	0	0	0.00%
7	FLAT ORKID, TAMAN DESA CEMERLANG	0	0	0.00%
8	FLAT ORKID, TAMAN DESA CEMERLANG	0	0	0.00%
9	FLAT TAMAN EHSAN JAYA	0	0	0.00%
10	FLAT TAMAN EHSAN JAYA	0	0	0.00%
11	FLAT TAMAN MOUNT AUSTIN	0	0	0.00%
12	FLAT TAMAN MOUNT AUSTIN	0	0	0.00%
13	HOSPITAL PAKAR KPS JOHOR	0	0	0.00%
14	HOSPITAL PAKAR KPS JOHOR	0	0	0.00%
15	JALAN BACANG, TMN KOTA MASAI	0	0	0.00%

[KEMBALI](#)

[KEMBALI KE SENARAI](#)

13. Klik pada butang **[Eksport]**.

14. Sistem akan memuat turun reten dalam format excel.












15. Klik butang **[KEMBALI]**.

16. Sistem akan memaparkan skrin Senarai Reten.



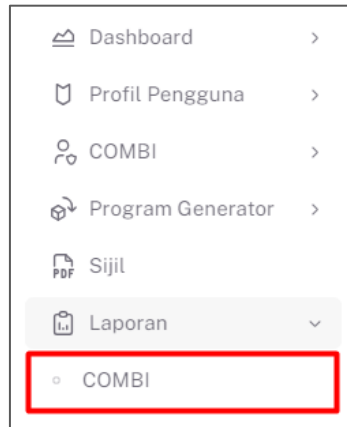
SENARAI RETEN COMBI

BIL	SENARAI RETEN	TINDAKAN
1	RETEN PERATURAN PREMIS MELAKSANAKAN AKTIVITI GR / CM	
2	RETEN JUMLAH PEMIMPIN/SUKARELAHAN COMBI DILATIH	
3	RETEN PENCAPAIAN COMBI DILATIH MELAKSANAKAN AKTIVITI YANG DISASARKAN	
4	RETEN AKTIVITI COMBI	
5	RETEN AKTIVITI COMBI BERDASARKAN SESI DAN KEHADIRAN	
6	RETEN SENARAI LOKALITI COMBI	
7	RETEN BILANGAN AHLI COMBI	
8	RETEN LATIHAN PEMIMPIN COMBI	
9	RETEN PENCAPAIAN INDIKATOR	



3.5.2 RETEN JUMLAH PEMIMPIN/SUKARELAWAN COMBI DILATIH

1. Klik pada menu **Laporan** dan klik pada sub menu **COMBI**.



2. Sistem akan memaparkan skrin **SENARAI RETEN COMBI**.

SENARAI RETEN COMBI		
BIL	SENARAI RETEN	TINDAKAN
1	RETEN PERATURAN PREMIS MELAKSANAKAN AKTIVITI GR / CM	
2	RETEN JUMLAH PEMIMPIN/SUKARELAWAN COMBI DILATIH	
3	RETEN PENCAPAIAN COMBI DILATIH MELAKSANAKAN AKTIVITI YANG DISASARKAN	
4	RETEN AKTIVITI COMBI	
5	RETEN AKTIVITI COMBI BERDASARKAN SESI DAN KEHADIRAN	
6	RETEN SENARAI LOKALITI COMBI	
7	RETEN BILANGAN AHLI COMBI	
8	RETEN LATIHAN PEMIMPIN COMBI	
9	RETEN PENCAPAIAN INDIKATOR	

3. Klik ikon **[Papar]** pada kolom TINDAKAN bagi **RETEN JUMLAH PEMIMPIN/SUKARELAWAN COMBI DILATIH**.
4. Sistem akan memaparkan skrin **RETEN JUMLAH PEMIMPIN/SUKARELAWAN COMBI YANG DILATIH**.

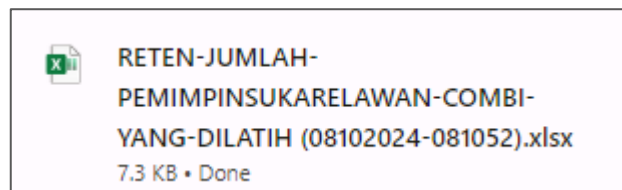


RETEN JUMLAH PEMIMPIN/SUKARELAWAN COMBI YANG DILATIH

[Eksport](#)

BIL	JABATAN KESIHATAN	BILANGAN YANG DILATIH								BILANGAN YANG DILATIH MELAKSANAKAN == 1 AKTIVITI	
		PEMIMPIN				SUKARELAWAN				PEMIMPIN	SUKARELAWAN
		2021	2022	2023	2024	2021	2022	2023	2024	2024	2024
1	JABATAN KESIHATAN NEGERI JOHOR	0	1	0	22	0	1	0	10	22	10
2	JABATAN KESIHATAN NEGERI KEDAH	0	0	0	0	0	0	0	0	0	0
3	JABATAN KESIHATAN NEGERI KELANTAN	0	0	0	0	0	0	0	1	0	1
4	JABATAN KESIHATAN NEGERI MELAKA	0	0	0	0	0	0	0	0	0	0
5	JABATAN KESIHATAN NEGERI NEGERI SEMBILAN	1	3	2	38	0	3	2	30	38	30
6	JABATAN KESIHATAN NEGERI PAHANG	0	0	0	6	0	0	0	0	6	0
7	JABATAN KESIHATAN NEGERI PERAK	0	0	0	0	0	0	0	0	0	0
8	JABATAN KESIHATAN NEGERI PERLIS	0	0	0	0	0	0	0	0	0	0
9	JABATAN KESIHATAN NEGERI SABAH	0	0	0	0	0	0	0	0	0	0
10	JABATAN KESIHATAN NEGERI SARAWAK	0	0	0	2	0	0	0	0	2	0
11	JABATAN KESIHATAN NEGERI SELANGOR	0	0	0	22	0	0	0	2	22	2
12	JABATAN KESIHATAN NEGERI TERENGGANU	0	0	0	0	0	0	0	0	0	0
13	JABATAN KESIHATAN WP KUALA LUMPUR & PUTRAJAYA	0	0	0	24	0	0	0	3	24	3
14	JABATAN KESIHATAN WP LABUAN	0	0	0	0	0	0	0	0	0	0

5. Klik pada butang **[Eksport]** untuk mengeksport reten berkenaan di dalam format Excel.
6. Sistem akan memuat turun reten dalam format excel.



7. Klik pada pautan pada negeri yang berkenaan.
8. Sistem akan memaparkan skrin **RETEN JUMLAH PEMIMPIN/SUKARELAWAN COMBI YANG DILATIH** mengikut negeri yang dipilih.



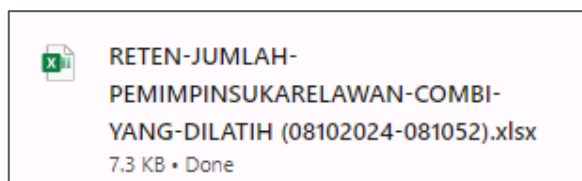
RETEN JUMLAH PEMIMPIN/SUKARELAWAN COMBI YANG DILATIH
JABATAN KESIHATAN NEGERI JOHOR

[Eksport](#)

BIL	PUSAT KESIHATAN	BILANGAN YANG DILATIH								BILANGAN YANG DILATIH MELAKSANAKAN <-- 1 AKTIVITI	
		PEMIMPIN				SUKARELAWAN				PEMIMPIN	SUKARELAWAN
		2021	2022	2023	2024	2021	2022	2023	2024	2024	2024
1	PEJABAT KESIHATAN DAERAH BATU PAHAT	0	0	0	0	0	0	0	2	0	2
2	PEJABAT KESIHATAN DAERAH JOHOR BAHRU	0	1	0	16	0	1	0	4	16	4
3	PEJABAT KESIHATAN DAERAH KLUANG	0	0	0	6	0	0	0	4	6	4
4	PEJABAT KESIHATAN DAERAH KOTA TINGGI	0	0	0	0	0	0	0	0	0	0
5	PEJABAT KESIHATAN DAERAH MERSING	0	0	0	0	0	0	0	0	0	0
6	PEJABAT KESIHATAN DAERAH MUAR	0	0	0	0	0	0	0	0	0	0
7	PEJABAT KESIHATAN DAERAH PONTIAN	0	0	0	0	0	0	0	0	0	0
8	PEJABAT KESIHATAN DAERAH SEGAMAT	0	0	0	0	0	0	0	0	0	0
JUMLAH		0	1	0	22	0	1	0	10	22	10

9. Klik pada butang **[Eksport]** untuk mengeksport reten berkenaan di dalam format Excel.

10. Sistem akan memuat turun reten dalam format excel.



11. Klik pada pautan pada daerah yang berkenaan.

12. Sistem akan memaparkan **RETEN JUMLAH PEMIMPIN/SUKARELAWAN COMBI YANG DILATIH** mengikut daerah yang dipilih.



RETEN JUMLAH PEMIMPIN/SUKARELAWAN COMBI YANG DILATIH
JABATAN KESIHATAN NEGERI JOHOR
PEJABAT KESIHATAN DAERAH JOHOR BAHRU

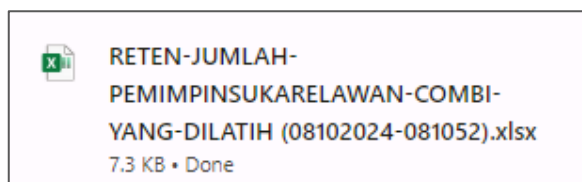
[Eksport](#)

BIL.	LOKALITI	BILANGAN YANG DILATIH								BILANGAN YANG DILATIH MELAKSANAKAN <=> 1 AKTIVITI	
		PEMIMPIN				SUKARELAWAN				PEMIMPIN	SUKARELAWAN
		2021	2022	2023	2024	2021	2022	2023	2024	2024	2024
1	BANDAR BARU USA	0	0	0	0	0	0	0	0	0	
2	BANDAR BARU USA	0	0	0	0	0	0	0	0	0	
3	EASY CLEAN & SERVICES	0	0	0	0	0	0	0	0	0	
4	EASY CLEAN & SERVICES	0	0	0	0	0	0	0	0	0	
5	FELDA ULU TEBRAU	0	0	0	0	0	0	0	0	0	
6	FELDA ULU TEBRAU	0	0	0	0	0	0	0	0	0	
7	FLAT ORKID, TAMAN DESA CEMERLANG	0	0	0	0	0	0	0	0	0	
8	FLAT ORKID, TAMAN DESA CEMERLANG	0	0	0	0	0	0	0	0	0	
9	FLAT TAMAN EHSAN JAYA	0	0	0	0	0	0	0	0	0	
10	FLAT TAMAN EHSAN JAYA	0	0	0	0	0	0	0	0	0	
11	FLAT TAMAN MOUNT AUSTIN	0	0	0	0	0	0	0	0	0	
12	FLAT TAMAN MOUNT AUSTIN	0	0	0	0	0	0	0	0	0	
13	HOSPITAL PAKAR KFS JOHOR	0	0	0	0	0	0	0	0	0	
14	HOSPITAL PAKAR KFS JOHOR	0	0	0	0	0	0	0	0	0	

[KEMBALI](#)

13. Klik pada butang **[Eksport]** untuk mengeksport reten berkenaan di dalam format Excel.

14. Sistem akan memuat turun reten dalam format excel.












15. Klik butang **[KEMBALI]**.

16. Sistem akan memaparkan skrin Senarai Reten.



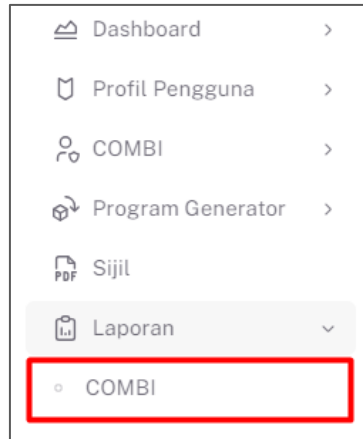
SENARAI RETEN COMBI

BIL	SENARAI RETEN	TINDAKAN
1	RETEN PERATURAN PREMIS MELAKSANAKAN AKTIVITI GR / CM	
2	RETEN JUMLAH PEMIMPIN/SUKARELAWAN COMBI DILATIH	
3	RETEN PENCAPAIAN COMBI DILATIH MELAKSANAKAN AKTIVITI YANG DISASARKAN	
4	RETEN AKTIVITI COMBI	
5	RETEN AKTIVITI COMBI BERDASARKAN SESI DAN KEHADIRAN	
6	RETEN SENARAI LOKALITI COMBI	
7	RETEN BILANGAN AHLI COMBI	
8	RETEN LATIHAN PEMIMPIN COMBI	
9	RETEN PENCAPAIAN INDIKATOR	



3.5.3 RETEN PENCAPAIAN COMBI DILATIH MELAKSANAKAN AKTIVITI YANG DISASARKAN.

1. Klik pada menu **Laporan** dan klik pada sub menu **COMBI**.



2. Sistem akan memaparkan skrin **SENARAI RETEN COMBI**.

SENARAI RETEN COMBI		
BIL	SENARAI RETEN	TINDAKAN
1	RETEN PERATURAN PREMIS MELAKSANAKAN AKTIVITI GR / CM	
2	RETEN JUMLAH PEMIMPIN/SUKARELAWAN COMBI DILATIH	
3	RETEN PENCAPAIAN COMBI DILATIH MELAKSANAKAN AKTIVITI YANG DISASARKAN	
4	RETEN AKTIVITI COMBI	
5	RETEN AKTIVITI COMBI BERDASARKAN SESI DAN KEHADIRAN	
6	RETEN SENARAI LOKALITI COMBI	
7	RETEN BILANGAN AHLI COMBI	
8	RETEN LATIHAN PEMIMPIN COMBI	
9	RETEN PENCAPAIAN INDIKATOR	

3. Klik pada ikon **[Papar]** pada **RETEN PENCAPAIAN COMBI DILATIH MELAKSANAKAN AKTIVITI YANG DISASARKAN**.
4. Sistem akan memaparkan skrin **RETEN PENCAPAIAN COMBI DILATIH MELAKSANAKAN AKTIVITI YANG DISASARKAN**.



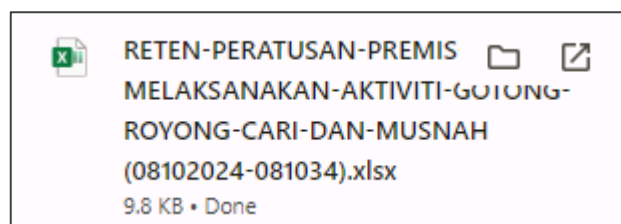
RETEN PENCAPAIAN COMBI DILATIH MELAKSANAKAN AKTIVITI YANG DISASARKAN

[Eksport](#)

BIL	JABATAN KESIHATAN	JUMLAH LOKALITI DILATIH KESELURUHAN	BILANGAN LOKALITI DILATIH MENCAPAI SASARAN 2 KALI GOTONG-ROYONG/CARI DAN MUSNAH	BILANGAN LOKALITI DILATIH MENCAPAI SASARAN 2 KALI SESI LAWATAN KE PREMIS/RUMAH	BILANGAN LOKALITI DILATIH MENCAPAI SASARAN KEDUA-DUA AKTIVITI (GOTONG-ROYONG / CARI DAN MUSNAH DAN LAWATAN KE PREMIS)		BILANGAN LOKALITI DILATIH BELUM CAPAI SASARAN BAGI KEDUA-DUA AKTIVITI (GOTONG-ROYONG / CARI DAN MUSNAH DAN LAWATAN KE PREMIS)	BILANGAN LOKALITI DILATIH MENCAPAI SASARAN SATU AKTIVITI (GOTONG-ROYONG / CARI DAN MUSNAH DAN LAWATAN KE PREMIS)		BILANGAN LOKALITI DILATIH BELUM CAPAI SASARAN BAGI SATU AKTIVITI (GOTONG-ROYONG / CARI ATAU MUSNAH DAN LAWATAN KE PREMIS)
					BILANGAN	PERATUSAN		BILANGAN	PERATUSAN	
1	JABATAN KESIHATAN NEGERI JOHOR	7	1	2	1	14.29%	6	2	28.57%	5
2	JABATAN KESIHATAN NEGERI KEDAH	0	0	0	0	0.00%	0	0	0.00%	0
3	JABATAN KESIHATAN NEGERI KELANTAN	1	0	0	0	0.00%	1	0	0.00%	1
4	JABATAN KESIHATAN NEGERI MELAKA	0	0	0	0	0.00%	0	0	0.00%	0
5	JABATAN KESIHATAN NEGERI SEMBILAN	7	2	4	2	28.57%	5	4	57.14%	3
6	JABATAN KESIHATAN NEGERI PAHANG	1	1	1	1	100.00%	0	1	100.00%	0
7	JABATAN KESIHATAN NEGERI	0	0	0	0	0.00%	0	0	0.00%	0

[KEMBALI KE SENARAI](#)

5. Klik pada butang **[Eksport]** untuk mengeksport reten berkenaan di dalam format Excel.
6. Sistem akan memuat turun reten dalam format excel.



7. Klik pada pautan pada negeri yang berkenaan.
8. Sistem akan memaparkan **RETEN PENCAPAIAN COMBI DILATIH MELAKSANAKAN AKTIVITI YANG DISASARKAN** mengikut negeri yang dipilih.



RETEN PENCAPAIAN COMBI DILATIH MELAKSANAKAN AKTIVITI YANG DISASARKAN
JABATAN KESIHATAN NEGERI JOHOR

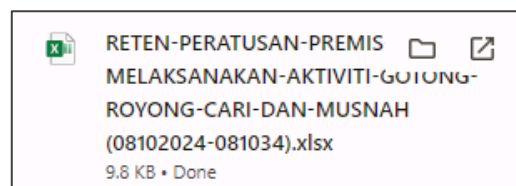
[Eksport](#)

BIL	PUSAT KESIHATAN	JUMLAH LOKALITI DILATIH KESELURUHAN	BILANGAN LOKALITI MENCAPAI SASARAN 2 KALI GOTONG-ROYONG/CARI DAN MUSNAH	BILANGAN LOKALITI DILATIH MENCAPAI SASARAN 2 KALI SESI LAWATAN KE PREMIS/RUMAH	BILANGAN LOKALITI DILATIH MENCAPAI SASARAN KEDUA-DUA AKTIVITI (GOTONG-ROYONG / CARI DAN MUSNAH DAN LAWATAN KE PREMIS)		BILANGAN LOKALITI DILATIH BELUM CAPAI SASARAN BAGI KEDUA-DUA AKTIVITI (GOTONG-ROYONG / CARI DAN MUSNAH DAN LAWATAN KE PREMIS)	BILANGAN LOKALITI DILATIH MENCAPAI SASARAN SATU AKTIVITI (GOTONG-ROYONG / CARI DAN MUSNAH DAN LAWATAN KE PREMIS)		BILANGAN LOKALITI DILATIH BELUM CAPAI SASARAN BAGI SATU AKTIVITI (GOTONG-ROYONG / CARI ATAU MUSNAH DAN LAWATAN KE PREMIS)
					BILANGAN	PERATUSAN		BILANGAN	PERATUSAN	
1	PEJABAT KESIHATAN DAERAH BATU PAHAT	2	0	0	0	0.00%	2	0	0.00%	2
2	PEJABAT KESIHATAN DAERAH JOHOR BAHRU	4	1	2	1	25.00%	3	2	50.00%	2
3	PEJABAT KESIHATAN DAERAH KLUANG	1	0	0	0	0.00%	1	0	0.00%	1
4	PEJABAT KESIHATAN DAERAH KOTA TINGGI	0	0	0	0	0.00%	0	0	0.00%	0
5	PEJABAT KESIHATAN DAERAH MERSING	0	0	0	0	0.00%	0	0	0.00%	0
6	PEJABAT KESIHATAN DAERAH MUAR	0	0	0	0	0.00%	0	0	0.00%	0
7	PEJABAT KESIHATAN DAERAH PONTIAN	0	0	0	0	0.00%	0	0	0.00%	0

[KEMBALI KE SENARAI](#)

9. Klik pada butang **[Eksport]** untuk mengeksport reten berkenaan di dalam format Excel.

10. Sistem akan memuat turun reten dalam format excel.



11. Klik pada pautan pada daerah yang berkenaan.

12. Sistem akan memaparkan **RETEN PENCAPAIAN COMBI DILATIH MELAKSANAKAN AKTIVITI YANG DISASARKAN** mengikut daerah yang dipilih.



RETEN PENCAPAIAN COMBI DILATIH MELAKSANAKAN AKTIVITI YANG DISASARKAN
JABATAN KESIHATAN NEGERI JOHOR
PEJABAT KESIHATAN DAERAH JOHOR BAHRU

[Eksport](#)

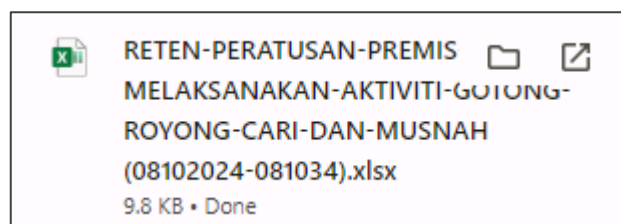
BIL.	LOKALITI	JUMLAH LOKALITI DILATIH KESELURUHAN	BILANGAN LOKALITI DILATIH MENCAPAI SASARAN 2 KALI GOTONG-ROYONG/CARI DAN MUSNAH	BILANGAN LOKALITI DILATIH MENCAPAI SASARAN 2 KALI SESI LAWATAN KE PREMIS/RUMAH	BILANGAN LOKALITI DILATIH MENCAPAI SASARAN KEDUA- DUA AKTIVITI (GOTONG-ROYONG / CARI DAN MUSNAH DAN LAWATAN KE PREMIS)		BILANGAN LOKALITI DILATIH BELUM CAPAI SASARAN BAGI KEDUA-DUA AKTIVITI (GOTONG-ROYONG / CARI DAN MUSNAH DAN LAWATAN KE PREMIS)	BILANGAN LOKALITI DILATIH MENCAPAI SASARAN SATU AKTIVITI (GOTONG-ROYONG / CARI DAN MUSNAH DAN LAWATAN KE PREMIS)		BILANGAN LOKALITI DILATIH BELUM CAPAI SASARAN BAGI SATU AKTIVITI (GOTONG-ROYONG / CARI ATAU MUSNAH DAN LAWATAN KE PREMIS)
					BILANGAN	PERATUSAN		BILANGAN	PERATUSAN	
1	BANDAR BARU UDA	0	0	0	0	0.00%	0	0	0.00%	0
2	BANDAR BARU UDA	0	0	0	0	0.00%	0	0	0.00%	0
3	EASY CLEAN & SERVICES	0	0	0	0	0.00%	0	0	0.00%	0
4	EASY CLEAN & SERVICES	0	0	0	0	0.00%	0	0	0.00%	0
5	FELDA ULU TEBRAU	0	0	0	0	0.00%	0	0	0.00%	0
6	FELDA ULU TEBRAU	0	0	0	0	0.00%	0	0	0.00%	0
7	FLAT ORKID, TAMAN DESA CEMERLANG	0	0	0	0	0.00%	0	0	0.00%	0
8	FLAT ORKID, TAMAN DESA CEMERLANG	0	0	0	0	0.00%	0	0	0.00%	0
9	FLAT TAMAN EHSAN JAYA	0	0	0	0	0.00%	0	0	0.00%	0
10	FLAT TAMAN EHSAN JAYA	0	0	0	0	0.00%	0	0	0.00%	0

SI 07 TAMAN

[KEMBALI](#)

13. Klik pada butang **[Eksport]** untuk mengeksport reten berkenaan di dalam format Excel.

14. Sistem akan memuat turun reten dalam format excel.



15. Klik butang **[KEMBALI]**.

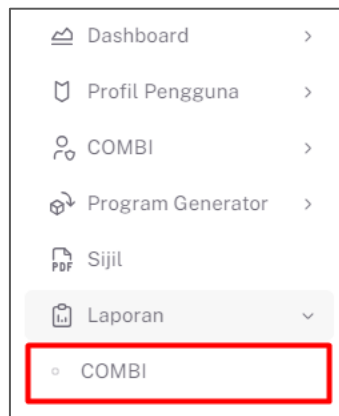
16. Sistem akan memaparkan skrin Senarai Reten.



SENARAI RETEN COMBI		
BIL	SENARAI RETEN	TINDAKAN
1	RETEN PERATURAN PREMIS MELAKSANAKAN AKTIVITI GR / CM	
2	RETEN JUMLAH PEMIMPIN/SUKARELAWAN COMBI DILATIH	
3	RETEN PENCAPAIAN COMBI DILATIH MELAKSANAKAN AKTIVITI YANG DISASARKAN	
4	RETEN AKTIVITI COMBI	
5	RETEN AKTIVITI COMBI BERDASARKAN SESI DAN KEHADIRAN	
6	RETEN SENARAI LOKALITI COMBI	
7	RETEN BILANGAN AHLI COMBI	
8	RETEN LATIHAN PEMIMPIN COMBI	
9	RETEN PENCAPAIAN INDIKATOR	

3.5.4 RETEN PERATURAN PREMIS MELAKSANAKAN AKTIVITI GR / CM

1. Klik pada menu **Laporan** dan klik pada sub menu **COMBI**.



2. Sistem akan memaparkan skrin **SENARAI RETEN COMBI**.

SENARAI RETEN COMBI		
BIL	SENARAI RETEN	TINDAKAN
1	RETEN PERATURAN PREMIS MELAKSANAKAN AKTIVITI GR / CM	
2	RETEN JUMLAH PEMIMPIN/SUKARELAWAN COMBI DILATIH	
3	RETEN PENCAPAIAN COMBI DILATIH MELAKSANAKAN AKTIVITI YANG DISASARKAN	
4	RETEN AKTIVITI COMBI	
5	RETEN AKTIVITI COMBI BERDASARKAN SESI DAN KEHADIRAN	
6	RETEN SENARAI LOKALITI COMBI	
7	RETEN BILANGAN AHLI COMBI	
8	RETEN LATIHAN PEMIMPIN COMBI	
9	RETEN PENCAPAIAN INDIKATOR	



3. Klik pada ikon [**Papar**] pada **RETEN PELAKSANAAN AKTIVITI COMBI**.
4. Sistem akan memaparkan skrin **RETEN PELAKSANAAN AKTIVITI COMBI**.

RETEN PELAKSANAAN AKTIVITI COMBI												
BIL	JABATAN KESIHATAN	PREMIS DILAWATI	EDARAH RISALAH	POSTER YANG DITAMPAL	MEDIA LUAR YANG DIPASANG	NASHAT INDIVIDU	HEBAHAN AWAM (MEDIA SOCIAL)	HEBAHAN AWAM (MEDIA KONVENSIONAL)	PONDOK PANAS	TOWNHALL	GOTONG-ROYONG KENDIRI	BILANGAN AB DIEDA
1	JABATAN KESIHATAN NEGERI JOHOR	113	166	0	0	2	99	612	57	294	93	
2	JABATAN KESIHATAN NEGERI KEDAH	0	0	0	0	0	0	0	0	0	0	
3	JABATAN KESIHATAN NEGERI KELANTAN	12	0	0	0	0	0	0	0	0	0	
4	JABATAN KESIHATAN NEGERI MELAKA	0	0	0	0	0	0	0	0	0	0	
5	JABATAN KESIHATAN NEGERI SEMBILAN	52	470	0	0	629	25	14	5	6	27	
6	JABATAN KESIHATAN NEGERI PAHANG	331	321	0	0	0	3	0	0	0	366	
7	JABATAN KESIHATAN NEGERI PERAK	0	0	0	0	0	0	0	0	0	0	
8	JABATAN KESIHATAN NEGERI PERLIS	0	0	0	0	0	0	0	0	0	0	
9	JABATAN KESIHATAN NEGERI SABAH	0	0	0	0	0	0	0	0	0	0	
10	JABATAN KESIHATAN NEGERI SARAWAK	2	12	0	0	0	3	12	34	5	4	

5. Klik pada butang [**Eksport**] untuk mengeksport reten berkenaan di dalam format Excel.
6. Sistem akan memuat turun reten dalam format excel.



7. Klik pada pautan pada negeri yang berkenaan.
8. Sistem akan memaparkan **RETEN PELAKSANAAN AKTIVITI COMBI** mengikut negeri yang dipilih.



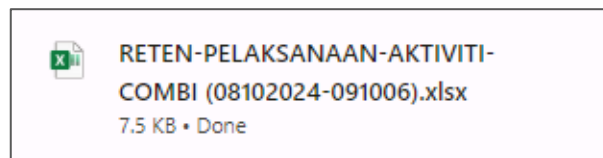
RETEN PELAKSANAAN AKTIVITI COMBI
JABATAN KESIHATAN NEGERI JOHOR

[Eksport](#)

BIL	PUSAT KESIHATAN	PREMIS DILAWATI	EDARAH RISALAH	POSTER YANG DITAMPAL	MEDIA LUAR YANG DIPASANG	NASIHAT INDIVIDU	HEBAHAN AWAM (MEDIA SOSIAL)	HEBAHAN AWAM (MEDIA KONVENSIONAL)	PONDOK PANAS	TOWNHALL	GOTONG-ROYONG KENDIRI	BILANG ABAT DIEDARR
1	PEJABAT KESIHATAN DAERAH BATU PAHAT	30	100	0	0	2	2	1	0	0	0	0
2	PEJABAT KESIHATAN DAERAH JOHOR BAHRU	78	62	0	0	0	33	577	57	294	59	8
3	PEJABAT KESIHATAN DAERAH KLUANG	5	4	0	0	0	64	34	0	0	34	0
4	PEJABAT KESIHATAN DAERAH KOTA TINGGI	0	0	0	0	0	0	0	0	0	0	0
5	PEJABAT KESIHATAN DAERAH MERSING	0	0	0	0	0	0	0	0	0	0	0
6	PEJABAT KESIHATAN DAERAH MUAR	0	0	0	0	0	0	0	0	0	0	0
7	PEJABAT KESIHATAN DAERAH PONTIAN	0	0	0	0	0	0	0	0	0	0	0
8	PEJABAT KESIHATAN DAERAH SEGAMAT	0	0	0	0	0	0	0	0	0	0	0
JUMLAH		113	166	0	0	2	99	612	57	294	93	8

9. Klik pada butang **[Eksport]** untuk mengeksport reten berkenaan di dalam format Excel.

10. Sistem akan memuat turun reten dalam format excel.



11. Klik pada pautan pada daerah yang berkenaan.

12. Sistem akan memaparkan **RETEN PELAKSANAAN AKTIVITI COMBI** mengikut daerah yang dipilih.



REKEN PELAKSANAAN AKTIVITI COMBI
JABATAN KESIHATAN NEGERI JOHOR
PEJABAT KESIHATAN DAERAH BATU PAHAT

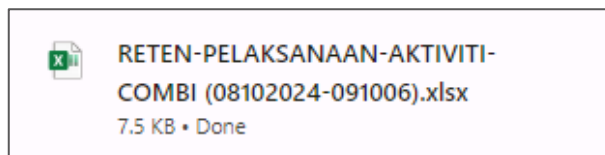
[Eksport](#)

BIL	LOKALITI	PREMIS DILAWATI	EDARAH RISALAH	POSTER YANG DITAMPAL	MEDIA LUAR YANG DIPASANG	NASIHAT INDIVIDU	HEBAHAN AWAM (MEDIA SOSIAL)	HEBAHAN AWAM (MEDIA KONVENSIONAL)	PONDOK PANAS	TOWNHALL	GOTONG- ROYONG KENDRI	BILAN ABA DIEBA
1	BP PLASTIC	0	0	0	0	0	0	0	0	0	0	0
2	BP PLASTIC	0	0	0	0	0	0	0	0	0	0	0
3	CHINESE HIGH SCHOOL	0	0	0	0	0	0	0	0	0	0	0
4	CHINESE HIGH SCHOOL	0	0	0	0	0	0	0	0	0	0	0
5	HOSPITAL SULTANAH NORA ISMAIL	0	0	0	0	0	0	0	0	0	0	0
6	HOSPITAL SULTANAH NORA ISMAIL	0	0	0	0	0	0	0	0	0	0	0
7	JALAN TIONG	0	0	0	0	0	0	0	0	0	0	0
8	JALAN TIONG	0	0	0	0	0	0	0	0	0	0	0
9	JLN LAMA/ TMN MELOR	0	0	0	0	0	0	0	0	0	0	0
10	JLN LAMA/ TMN MELOR	0	0	0	0	0	0	0	0	0	0	0
11	KAMPUNG KENANGAN DATO ORN 2	0	0	0	0	0	0	0	0	0	0	0
12	KAMPUNG KENANGAN DATO ORN 2	0	0	0	0	0	0	0	0	0	0	0
13	KAMPUNG PABIT ENGLU DATO KAMPUNG	30	100	0	0	2	1	1	0	0	0	0

[KEMBALI](#)

13. Klik pada butang **[Eksport]** untuk mengeksport reten berkenaan di dalam format Excel.

14. Sistem akan memuat turun reten dalam format excel.












15. Klik butang **[KEMBALI]**.

16. Sistem akan memaparkan skrin Senarai Reten.



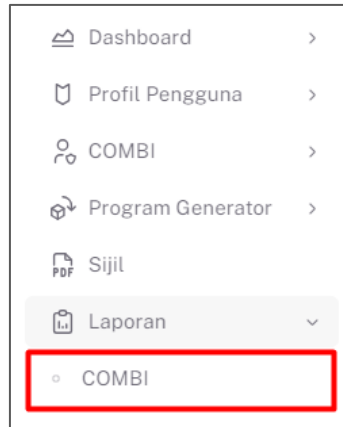
SENARAI RETEN COMBI

BIL	SENARAI RETEN	TINDAKAN
1	RETEN PERATURAN PREMIS MELAKSANAKAN AKTIVITI GR / CM	
2	RETEN JUMLAH PEMIMPIN/SUKARELAWAN COMBI DILATIH	
3	RETEN PENCAPAIAN COMBI DILATIH MELAKSANAKAN AKTIVITI YANG DISASARKAN	
4	RETEN AKTIVITI COMBI	
5	RETEN AKTIVITI COMBI BERDASARKAN SESI DAN KEHADIRAN	
6	RETEN SENARAI LOKALITI COMBI	
7	RETEN BILANGAN AHLI COMBI	
8	RETEN LATIHAN PEMIMPIN COMBI	
9	RETEN PENCAPAIAN INDIKATOR	



3.5.5 RETEN PELAKSANAAN AKTIVITI COMBI BERDASARKAN SESI DAN KEHADIRAN

1. Klik pada menu **Laporan** dan klik pada sub menu **COMBI**.



2. Sistem akan memaparkan skrin **SENARAI RETEN COMBI**.

SENARAI RETEN COMBI		
BIL	SENARAI RETEN	TINDAKAN
1	RETEN PERATURAN PREMIS MELAKSANAKAN AKTIVITI GR / CM	
2	RETEN JUMLAH PEMIMPIN/SUKARELAWAN COMBI DILATIH	
3	RETEN PENCAPAIAN COMBI DILATIH MELAKSANAKAN AKTIVITI YANG DISASARKAN	
4	RETEN AKTIVITI COMBI	
5	RETEN AKTIVITI COMBI BERDASARKAN SESI DAN KEHADIRAN	
6	RETEN SENARAI LOKALITI COMBI	
7	RETEN BILANGAN AHLI COMBI	
8	RETEN LATIHAN PEMIMPIN COMBI	
9	RETEN PENCAPAIAN INDIKATOR	

3. Klik pada ikon **[Papar]** pada **RETEN PELAKSANAAN AKTIVITI COMBI BERDASARKAN SESI DAN KEHADIRAN**.
4. Sistem akan memaparkan skrin **RETEN PELAKSANAAN AKTIVITI COMBI BERDASARKAN SESI DAN KEHADIRAN**.

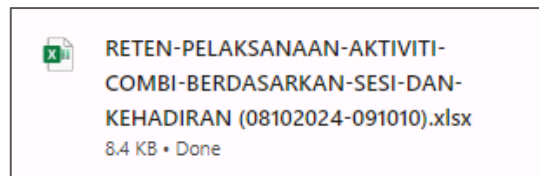


RETEN PELAKSANAAN AKTIVITI COMBI BERDASARKAN SESI DAN KEHADIRAN

[Eksport](#)

BIL	JABATAN KESIHATAN	TUNJUK CARA		MESYUARAT		TAKLIMAT		LATIHAN		FORUM		AKTIVITI SUKA RIANG RIA	
		SESI	KEHADIRAN	SESI	KEHADIRAN	SESI	KEHADIRAN	SESI	KEHADIRAN	SESI	KEHADIRAN	SESI	KEHADIRAN
1	JABATAN KESIHATAN NEGERI JOHOR	15	174	8	61	34	210	70	58	5	456	28	144
2	JABATAN KESIHATAN NEGERI KEDAH	0	0	0	0	0	0	0	0	0	0	0	0
3	JABATAN KESIHATAN NEGERI KELANTAN	12	12	0	0	0	0	0	0	0	0	0	0
4	JABATAN KESIHATAN NEGERI...	0	0	0	0	0	0	0	0	0	0	0	0

5. Klik pada butang **[Eksport]** untuk mengeksport reten berkenaan di dalam format Excel.
6. Sistem akan memuat turun reten dalam format excel.



7. Klik pada pautan pada negeri yang berkenaan.
8. Sistem akan memaparkan **RETEN PELAKSANAAN AKTIVITI COMBI BERDASARKAN SESI DAN KEHADIRAN** mengikut negeri yang dipilih.

RETEN PELAKSANAAN AKTIVITI COMBI BERDASARKAN SESI DAN KEHADIRAN
JABATAN KESIHATAN NEGERI JOHOR

[Eksport](#)

BIL	PUSAT KESIHATAN	TUNJUK CARA		MESYUARAT		TAKLIMAT		LATIHAN		FORUM		AKTIVITI SUKA RIANG RIA	
		SESI	KEHADIRAN	SESI	KEHADIRAN	SESI	KEHADIRAN	SESI	KEHADIRAN	SESI	KEHADIRAN	SESI	KEHADIRAN
1	PEJABAT KESIHATAN DAERAH BATU PAHAT	2	4	0	0	1	100	0	0	0	0	0	0
2	PEJABAT KESIHATAN DAERAH JOHOR BAHRU	11	125	8	61	33	110	70	58	5	456	28	144
3	PEJABAT KESIHATAN DAERAH	2	45	0	0	0	0	0	0	0	0	0	0
	JUMLAH	15	174	8	61	34	210	70	58	5	456	28	144

9. Klik pada butang **[Eksport]** untuk mengeksport reten berkenaan di dalam format Excel.
10. Sistem akan memuat turun reten dalam format excel.



**RETEN-PELAKSANAAN-AKTIVITI-
COMBI-BERDASARKAN-SESI-DAN-
KEHADIRAN (08102024-091010).xlsx**
8.4 KB • Done

11. Klik pada pautan pada daerah yang berkenaan.
12. Sistem akan memaparkan **RETEN PELAKSANAAN AKTIVITI COMBI BERDASARKAN SESI DAN KEHADIRAN** mengikut daerah yang dipilih.

RETEN PELAKSANAAN AKTIVITI COMBI BERDASARKAN SESI DAN KEHADIRAN
JABATAN KESIHATAN NEGERI JOHOR
PEJABAT KESIHATAN DAERAH JOHOR BAHRU

[Eksport](#)

BIL	LOKALITI	TUNJUK CARA		MESYUARAT		TAKLIMAT		LATIHAN		FORUM		AKTIVITI SUKA RIANG RIA		S
		SESI	KEHADIRAN	SESI	KEHADIRAN	SESI	KEHADIRAN	SESI	KEHADIRAN	SESI	KEHADIRAN	SESI	KEHADIRAN	
1	BANDAR BARU UDA	0	0	0	0	0	0	0	0	0	0	0	0	
2	BANDAR BARU UDA	0	0	0	0	0	0	0	0	0	0	0	0	
3	EASY CLEAN & SERVICES	0	0	0	0	0	0	0	0	0	0	0	0	
4	EASY CLEAN & SERVICES	0	0	0	0	0	0	0	0	0	0	0	0	
JUMLAH		11	125	8	61	33	110	70	58	5	456	28	144	

[KEMBALI](#)

13. Klik pada butang **[Eksport]** untuk mengeksport reten berkenaan di dalam format Excel.
14. Sistem akan memuat turun reten dalam format excel.



**RETEN-PELAKSANAAN-AKTIVITI-
COMBI-BERDASARKAN-SESI-DAN-
KEHADIRAN (08102024-091010).xlsx**
8.4 KB • Done

15. Klik butang **[KEMBALI]**.
16. Sistem akan memaparkan skrin Senarai Reten.



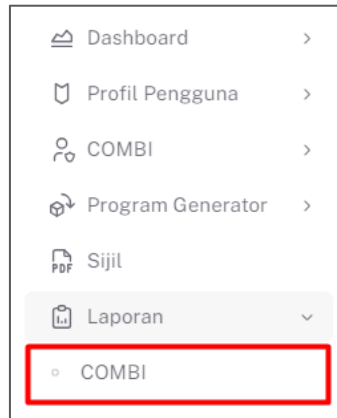
SENARAI RETEN COMBI

BIL	SENARAI RETEN	TINDAKAN
1	RETEN PERATURAN PREMIS MELAKSANAKAN AKTIVITI GR / CM	
2	RETEN JUMLAH PEMIMPIN/SUKARELAWAN COMBI DILATIH	
3	RETEN PENCAPAIAN COMBI DILATIH MELAKSANAKAN AKTIVITI YANG DISASARKAN	
4	RETEN AKTIVITI COMBI	
5	RETEN AKTIVITI COMBI BERDASARKAN SESI DAN KEHADIRAN	
6	RETEN SENARAI LOKALITI COMBI	
7	RETEN BILANGAN AHLI COMBI	
8	RETEN LATIHAN PEMIMPIN COMBI	
9	RETEN PENCAPAIAN INDIKATOR	



3.5.6 RETEN SENARAI LOKALITI COMBI

1. Klik pada menu **Laporan** dan klik pada sub menu **COMBI**.



2. Sistem akan memaparkan skrin **SENARAI RETEN COMBI**.

SENARAI RETEN COMBI		
BIL	SENARAI RETEN	TINDAKAN
1	RETEN PERATURAN PREMIS MELAKSANAKAN AKTIVITI GR / CM	
2	RETEN JUMLAH PEMIMPIN/SUKARELAWAN COMBI DILATIH	
3	RETEN PENCAPAIAN COMBI DILATIH MELAKSANAKAN AKTIVITI YANG DISASARKAN	
4	RETEN AKTIVITI COMBI	
5	RETEN AKTIVITI COMBI BERDASARKAN SESI DAN KEHADIRAN	
6	RETEN SENARAI LOKALITI COMBI	
7	RETEN BILANGAN AHLI COMBI	
8	RETEN LATIHAN PEMIMPIN COMBI	
9	RETEN PENCAPAIAN INDIKATOR	

3. Klik pada ikon **[Papar]** pada **RETEN SENARAI LOKALITI COMBI**.
4. Sistem akan memaparkan skrin **RETEN SENARAI LOKALITI COMBI**.



SENARAI LOKALITI COMBI									
BIL	PASUKAN LOKALITI	ALAMAT	LATITUD	LONGITUD	KATEGORI LOKASI	JENIS LOKALITI	KATEGORI COMBI	TARIKH DITUBUHKAN	STATUS LOKALITI
1	TAMAN KOTA MASAI	PASIR GUDANG	101.233400	235.256000	LUAR BANDAR	TAMAN PERUMAHAN	JPP (JAWATANKUASA PEWAKILAN PENDUDUK)	01/03/2024	AKTIF
2	KAMPUNG ILHAM	JALAN KAHANG	63.000000	45.000000	PEDALAMAN	KAMPUNG TRADISIONAL	JKK (JAWATANKUASA KESELAMATAN KAMPUNG)	01/03/2024	AKTIF
3	KAMPUNG PARIT ENSKU DATO	KAMPUNG PARIT ENSKU DATO	103.386900	3.488600	LUAR BANDAR	KAMPUNG TRADISIONAL	JKK (JAWATANKUASA KESELAMATAN KAMPUNG)	23/03/2018	AKTIF
4	KAMPUNG SRI BUNTAR	KAMPUNG SRI BUNTAR	3.234821	102.418199	LUAR BANDAR	KAMPUNG TRADISIONAL	JKK (JAWATANKUASA KESELAMATAN KAMPUNG)	01/03/2019	AKTIF
5	TAMAN KOTA	JALAN	5.000000	5.000000	BANDAR	TAMAN PERUMAHAN		01/03/2024	AKTIF

5. Klik pada butang **[Eksport]** untuk mengeksport reten berkenaan di dalam format Excel.
6. Sistem akan memuat turun reten dalam format excel.



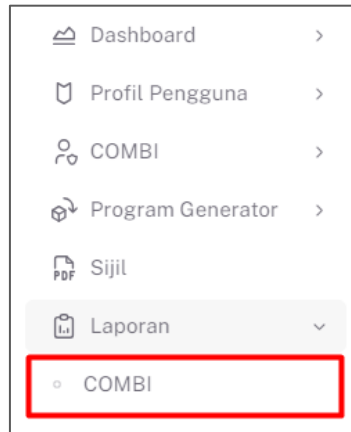
7. Klik butang **[KEMBALI]**.
8. Sistem akan memaparkan skrin Senarai Reten.

SENARAI RETEN COMBI		
BIL	SENARAI RETEN	TINDAKAN
1	RETEN PERATURAN PREMIS MELAKSANAKAN AKTIVITI GR / CM	
2	RETEN JUMLAH PEMIMPIN/SUKARELAWAN COMBI DILATIH	
3	RETEN PENCAPAIAN COMBI DILATIH MELAKSANAKAN AKTIVITI YANG DISASARKAN	
4	RETEN AKTIVITI COMBI	
5	RETEN AKTIVITI COMBI BERDASARKAN SESI DAN KEHADIRAN	
6	RETEN SENARAI LOKALITI COMBI	
7	RETEN BILANGAN AHLI COMBI	
8	RETEN LATIHAN PEMIMPIN COMBI	
9	RETEN PENCAPAIAN INDIKATOR	



3.5.7 RETEN BILANGAN LOKALITI DAN AHLI COMBI

1. Klik pada menu **Laporan** dan klik pada sub menu **COMBI**.



2. Sistem akan memaparkan skrin **SENARAI RETEN COMBI**.

SENARAI RETEN COMBI		
BIL	SENARAI RETEN	TINDAKAN
1	RETEN PERATURAN PREMIS MELAKSANAKAN AKTIVITI GR / CM	
2	RETEN JUMLAH PEMIMPIN/SUKARELAWAN COMBI DILATIH	
3	RETEN PENCAPAIAN COMBI DILATIH MELAKSANAKAN AKTIVITI YANG DISASARKAN	
4	RETEN AKTIVITI COMBI	
5	RETEN AKTIVITI COMBI BERDASARKAN SESI DAN KEHADIRAN	
6	RETEN SENARAI LOKALITI COMBI	
7	RETEN BILANGAN AHLI COMBI	
8	RETEN LATIHAN PEMIMPIN COMBI	
9	RETEN PENCAPAIAN INDIKATOR	

3. Klik pada ikon **[Papar]** pada **RETEN BILANGAN LOKALITI DAN AHLI COMBI**.
4. Sistem akan memaparkan skrin **RETEN BILANGAN LOKALITI DAN AHLI COMBI**.



RETEN BILANGAN LOKALITI DAN AHLI COMBI					
BIL	JABATAN KESIHATAN	BILANGAN LOKALITI	BILANGAN PEMIMPIN COMBI	BILANGAN SUKARELAWAN COMBI	JUMLAH AHLI
1	JABATAN KESIHATAN NEGERI JOHOR	586	14	9	23
2	JABATAN KESIHATAN NEGERI KEDAH	142	0	0	0
3	JABATAN KESIHATAN NEGERI KELANTAN	482	0	2	2
4	JABATAN KESIHATAN NEGERI MELAKA	90	0	0	0
5	JABATAN KESIHATAN NEGERI NEGERI SEMBILAN	1235	16	11	27
6	JABATAN KESIHATAN NEGERI PAHANG	342	2	0	2

5. Klik pada butang **[Eksport]** untuk mengeksport reten berkenaan di dalam format Excel.
6. Sistem akan memuat turun reten dalam format excel.



7. Klik pada pautan pada negeri yang berkenaan.
8. Sistem akan memaparkan **RETEN BILANGAN LOKALITI DAN AHLI COMBI** mengikut negeri yang dipilih.

RETEN BILANGAN LOKALITI DAN AHLI COMBI JABATAN KESIHATAN NEGERI JOHOR					
BIL	PUSAT KESIHATAN	BILANGAN LOKALITI	BILANGAN PEMIMPIN COMBI	BILANGAN SUKARELAWAN COMBI	JUMLAH AHLI
1	PEJABAT KESIHATAN DAERAH BATU PAHAT	104	6	6	12
2	PEJABAT KESIHATAN DAERAH JOHOR BAHRU	114	7	2	9
3	PEJABAT KESIHATAN DAERAH KLUANG	46	1	1	2
4	PEJABAT KESIHATAN DAERAH KOTA TINGGI	86	0	0	0
5	PEJABAT KESIHATAN DAERAH MERSING	26	0	0	0
6	PEJABAT KESIHATAN DAERAH MUAR	82	0	0	0

9. Klik pada butang **[Eksport]** untuk mengeksport reten berkenaan di dalam format Excel.
10. Sistem berjaya memuat turun reten berkenaan.



**RETEN-BILANGAN-LOKALITI-DAN-
AHLI-COMBI (08102024-091027).xlsx**
7.0 KB • Done

11. Klik pada pautan pada daerah yang berkenaan.

12. Sistem akan memaparkan **RETEN BILANGAN LOKALITI DAN AHLI COMBI** mengikut daerah yang dipilih.

RETEN BILANGAN LOKALITI DAN AHLI COMBI
JABATAN KESIHATAN NEGERI JOHOR
PEJABAT KESIHATAN DAERAH BATU PAHAT

[Eksport](#)

BIL	LOKALITI	BILANGAN LOKALITI	BILANGAN PEMIMPIN COMBI	BILANGAN SUKARELAWAN COMBI	JUMLAH AHLI
1	BP PLASTIC	1	0	0	0
2	BP PLASTIC	1	0	0	0
3	CHINESE HIGH SCHOOL	1	0	0	0
4	CHINESE HIGH SCHOOL	1	0	0	0
5	HOSPITAL SULTANAH NORA ISMAIL	1	0	0	0
6	HOSPITAL SULTANAH NORA ISMAIL	1	0	0	0

[KEMBALI](#)

13. Klik pada butang **[Eksport]** untuk mengeksport reten berkenaan di dalam format Excel.

14. Sistem akan memuat turun reten dalam format excel.



**RETEN-BILANGAN-LOKALITI-DAN-
AHLI-COMBI (08102024-091027).xlsx**
7.0 KB • Done

15. Klik butang **[KEMBALI]**.

16. Sistem akan memaparkan skrin Senarai Reten.



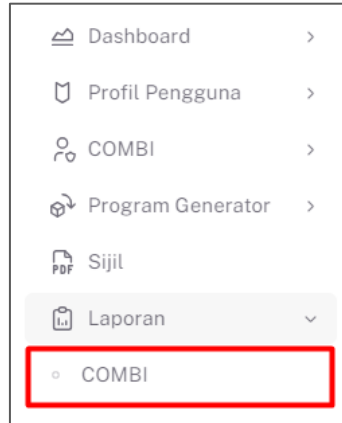
SENARAI RETEN COMBI

BIL	SENARAI RETEN	TINDAKAN
1	RETEN PERATURAN PREMIS MELAKSANAKAN AKTIVITI GR / CM	
2	RETEN JUMLAH PEMIMPIN/SUKARELAWAN COMBI DILATIH	
3	RETEN PENCAPAIAN COMBI DILATIH MELAKSANAKAN AKTIVITI YANG DISASARKAN	
4	RETEN AKTIVITI COMBI	
5	RETEN AKTIVITI COMBI BERDASARKAN SESI DAN KEHADIRAN	
6	RETEN SENARAI LOKALITI COMBI	
7	RETEN BILANGAN AHLI COMBI	
8	RETEN LATIHAN PEMIMPIN COMBI	
9	RETEN PENCAPAIAN INDIKATOR	



3.5.8 RETEN LATIHAN PEMIMPIN COMBI

1. Klik pada menu **Laporan** dan klik pada sub menu **COMBI**.



2. Sistem akan memaparkan skrin **SENARAI RETEN COMBI**.

SENARAI RETEN COMBI		
BIL	SENARAI RETEN	TINDAKAN
1	RETEN PERATURAN PREMIS MELAKSANAKAN AKTIVITI GR / CM	
2	RETEN JUMLAH PEMIMPIN/SUKARELAWAN COMBI DILATIH	
3	RETEN PENCAPAIAN COMBI DILATIH MELAKSANAKAN AKTIVITI YANG DISASARKAN	
4	RETEN AKTIVITI COMBI	
5	RETEN AKTIVITI COMBI BERDASARKAN SESI DAN KEHADIRAN	
6	RETEN SENARAI LOKALITI COMBI	
7	RETEN BILANGAN AHLI COMBI	
8	RETEN LATIHAN PEMIMPIN COMBI	
9	RETEN PENCAPAIAN INDIKATOR	

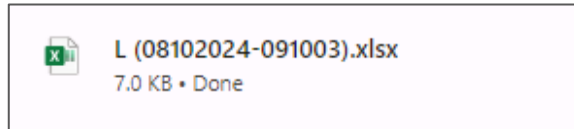
3. Klik pada ikon **[Papar]** pada **RETEN LATIHAN PEMIMPIN COMBI**.

4. Sistem akan memaparkan skrin **RETEN LATIHAN PEMIMPIN COMBI**.

LATIHAN PEMIMPIN COMBI							
BIL	JABATAN KESIHATAN	TARIKH LATIHAN	TEMPAT LATIHAN	BILANGAN PEMIMPIN	TAJUK/SKOP YANG DILATIH	JENIS AKTIVITI YANG DILAKSANAKAN	NOTA (JIKA ADA)
1	JABATAN KESIHATAN NEGERI JOHOR	01/03/2024	DEWAN SEMANJUNG	2	-BAHAYA DENGGI	-CERAMAH	
2	JABATAN KESIHATAN NEGERI JOHOR	01/03/2024	BLIK MESYU 2	3	-GORO	-GORO 1	
3	JABATAN KESIHATAN NEGERI JOHOR	29/02/2024	DEWAN	1	-LARTIHAN	-CERAMAH	
4	JABATAN KESIHATAN NEGERI JOHOR	06/03/2024	PUSAT LATIHAN	3	-A	-DF	F



5. Klik pada butang **[Eksport]** untuk mengeksport reten berkenaan di dalam format Excel.
6. Sistem akan memuat turun reten dalam format excel.



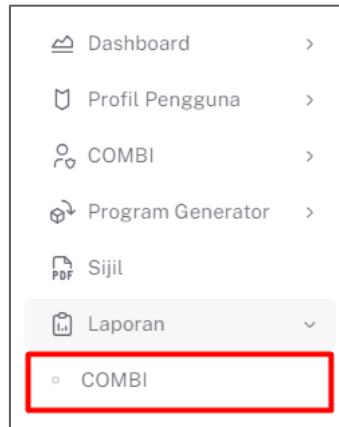
7. Klik butang **[KEMBALI]**.
8. Sistem akan memaparkan skrin Senarai Reten.

SENARAI RETEN COMBI		
BIL	SENARAI RETEN	TINDAKAN
1	RETEN PERATURAN PREMIS MELAKSANAKAN AKTIVITI GR / CM	
2	RETEN JUMLAH PEMIMPIN/SUKARELAWAN COMBI DILATIH	
3	RETEN PENCAPAIAN COMBI DILATIH MELAKSANAKAN AKTIVITI YANG DISASARKAN	
4	RETEN AKTIVITI COMBI	
5	RETEN AKTIVITI COMBI BERDASARKAN SESI DAN KEHADIRAN	
6	RETEN SENARAI LOKALITI COMBI	
7	RETEN BILANGAN AHLI COMBI	
8	RETEN LATIHAN PEMIMPIN COMBI	
9	RETEN PENCAPAIAN INDIKATOR	



3.5.9 RETEN PENCAPAIAN INDIKATOR

1. Klik pada menu **Laporan** dan klik pada sub menu **COMBI**.



2. Sistem akan memaparkan skrin **SENARAI RETEN COMBI**.

SENARAI RETEN COMBI		
BIL	SENARAI RETEN	TINDAKAN
1	RETEN PERATURAN PREMIS MELAKSANAKAN AKTIVITI GR / CM	
2	RETEN JUMLAH PEMIMPIN/SUKARELAWAN COMBI DILATIH	
3	RETEN PENCAPAIAN COMBI DILATIH MELAKSANAKAN AKTIVITI YANG DISASARKAN	
4	RETEN AKTIVITI COMBI	
5	RETEN AKTIVITI COMBI BERDASARKAN SESI DAN KEHADIRAN	
6	RETEN SENARAI LOKALITI COMBI	
7	RETEN BILANGAN AHLI COMBI	
8	RETEN LATIHAN PEMIMPIN COMBI	
9	RETEN PENCAPAIAN INDIKATOR	

3. Klik pada ikon **[Papar]** pada **RETEN PENCAPAIAN INDIKATOR**.
4. Sistem akan memaparkan skrin **RETEN PENCAPAIAN INDIKATOR**.

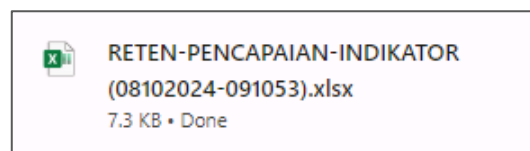


RETEN PENCAPAIAN INDIKATOR

[Eksport](#)

BIL.	JABATAN KESIHATAN	BILANGAN COMBI BAHARU TAHUN SEMASA	BILANGAN PEMIMPIN DILATIH TAHUN SEMASA	BILANGAN SUKARELAWAN DILATIH TAHUN SEMASA	BILANGAN LOKALITI TAHUN SEMASA	BILANGAN LOKALITI DILATIH TAHUN SEMASA	BILANGAN LOKALITI DILATIH (2021-2024)	BILANGAN LOKALITI DILATIH (2021-2024) MENCAPAI SASARAN PELAKSANAAN AKTIVITI PADA TAHUN 2024	BILANGAN PEMIMPIN/SUKARELAWAN DILATIH PADA TAHUN 2024 (BAGI LOKALITI DILATIH 2021-2024)	BILANGAN PEMIMPIN DILATIH 2024 (BAGI LOKALITI DILATIH 2021-2024) MELAKSANAKAN AKTIVITI
1	JABATAN KESIHATAN NEGERI JOHOR	41	80	24	30	30	41	29	84	
2	JABATAN KESIHATAN NEGERI KEDAH	0	0	0	0	0	0	0	0	
3	JABATAN KESIHATAN NEGERI KELANTAN	2	0	2	2	2	2	0	2	
4	JABATAN KESIHATAN NEGERI MELAKA	0	0	0	0	0	0	0	0	
5	JABATAN KESIHATAN NEGERI SEMBILAN	77	215	100	59	76	76	62	215	
6	JABATAN KESIHATAN NEGERI PAHANG	4	12	0	4	4	4	4	12	
7	JABATAN KESIHATAN NEGERI PERAK	0	0	0	0	0	0	0	0	
8	JABATAN KESIHATAN NEGERI PERLIS	0	0	0	0	0	0	0	0	
9	JABATAN KESIHATAN NEGERI SELANGOR	0	0	0	0	0	0	0	0	

5. Klik pada butang **[Eksport]** untuk mengeksport reten berkenaan di dalam format Excel.
6. Sistem akan memuat turun reten dalam format excel.



7. Klik pada pautan pada negeri yang berkenaan.
8. Sistem akan memaparkan **RETEN PENCAPAIAN INDIKATOR** mengikut negeri yang dipilih.



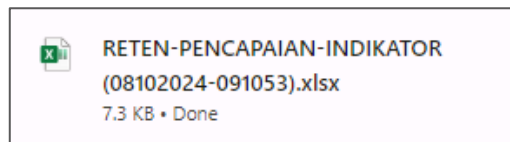
RETEN PENCAPAIAN INDIKATOR
JABATAN KESIHATAN NEGERI JOHOR

[Eksport](#)

BIL	PUSAT KESIHATAN	BILANGAN COMBI BAHARU TAHUN SEMASA	BILANGAN PEMIMPIN DILATIH TAHUN SEMASA	BILANGAN SUKARELAWAN DILATIH TAHUN SEMASA	BILANGAN LOKALITI TAHUN SEMASA	BILANGAN LOKALITI DILATIH TAHUN SEMASA	BILANGAN LOKALITI DILATIH (2021-2024)	BILANGAN LOKALITI DILATIH (2021-2024) MENCAPAI SASARAN PELAKSANAAN AKTIVITI PADA TAHUN 2024	BILANGAN PEMIMPIN/SUKARELAWAN DILATIH PADA TAHUN 2024 (BAGI LOKALITI DILATIH 2021-2024)	BILA PEMIMPIN/SUKARELAWAN DILATIH P 2024 (BAGI LOKALITI MELAKS SEKURANG-SEKURANG 1 AKT)
1	PEJABAT KESIHATAN DAERAH BATU PAHAT	12	0	12	0	12	12	0	12	
2	PEJABAT KESIHATAN DAERAH JOHOR BAHRU	25	48	4	26	23	25	25	52	1
3	PEJABAT KESIHATAN DAERAH KLUANG	4	12	8	4	4	4	4	20	1
4	PEJABAT KESIHATAN DAERAH KOTA TINGGI	0	0	0	0	0	0	0	0	
5	PEJABAT KESIHATAN DAERAH MERSING	0	0	0	0	0	0	0	0	
6	PEJABAT KESIHATAN DAERAH MUAR	0	0	0	0	0	0	0	0	
7	PEJABAT KESIHATAN DAERAH PONTIAN	0	0	0	0	0	0	0	0	
8	PEJABAT KESIHATAN DAERAH SEGAMAT	0	0	0	0	0	0	0	0	
Jumlah		41	60	24	30	39	41	29	84	1

9. Klik pada butang **[Eksport]** untuk mengeksport reten berkenaan di dalam format Excel.

10. Sistem akan memuat turun reten dalam format excel.



11. Klik pada pautan pada daerah yang berkenaan.

12. Sistem akan memaparkan **RETEN PENCAPAIAN INDIKATOR** mengikut daerah yang dipilih.



REKEN PENCAPAIAN INDIKATOR
JABATAN KESIHATAN NEGERI JOHOR
PEJABAT KESIHATAN DAERAH BATU PAHAT

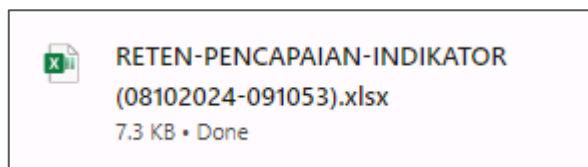
[Eksport](#)

BIL	LOKALITI	BILANGAN COMBI BAHARU TAHUN SEMASA	BILANGAN PEMIMPIN DILATIH TAHUN SEMASA	BILANGAN SUKARELAHAN DILATIH TAHUN SEMASA	BILANGAN LOKALITI TAHUN SEMASA	BILANGAN LOKALITI DILATIH TAHUN SEMASA	BILANGAN LOKALITI DILATIH (2021- 2024)	BILANGAN LOKALITI DILATIH (2021- 2024) MENCAPAI SASARAN PELAKSANAAN AKTIVITI PADA TAHUN 2024	BILANGAN PEMIMPIN/SUKARELAHAN DILATIH PADA TAHUN 2024 (BAGI LOKALITI DILATIH 2021-2024)	BIL PEMIMPIN/S DILATIH P 2024 (BA DILATIH 202 MELAK SEKURANG- AK
1	BP PLASTIC	0	0	0	0	0	0	0	0	
2	BP PLASTIC	0	0	0	0	0	0	0	0	
3	CHINESE HIGH SCHOOL	0	0	0	0	0	0	0	0	
4	CHINESE HIGH SCHOOL	0	0	0	0	0	0	0	0	
5	Hospital Sultanah Nora ISmail	0	0	0	0	0	0	0	0	
6	Hospital Sultanah Nora ISmail	0	0	0	0	0	0	0	0	
7	JALAN TIONG	0	0	0	0	0	0	0	0	
8	JALAN TIONG	0	0	0	0	0	0	0	0	
9	Jin Lama/ Tren Meter	0	0	0	0	0	0	0	0	
10	Jin Lama/ Tren Meter	0	0	0	0	0	0	0	0	
11	Kampung Kenangan Dato Onn 2	0	0	0	0	0	0	0	0	
12	Kampung Kenangan Dato Onn 2 KAMPUNG	0	0	0	0	0	0	0	0	

[KEMBALI](#)

13. Klik pada butang **[Eksport]** untuk mengeksport retn berkenaan di dalam format Excel.

14. Sistem akan memuat turun retn dalam format excel.



15. Klik butang **[KEMBALI]**.

16. Sistem akan memaparkan skrin Senarai Reten.



SENARAI RETEN COMBI

BIL	SENARAI RETEN	TINDAKAN
1	RETEN PERATURAN PREMIS MELAKSANAKAN AKTIVITI GR / CM	
2	RETEN JUMLAH PEMIMPIN/SUKARELAWAN COMBI DILATIH	
3	RETEN PENCAPAIAN COMBI DILATIH MELAKSANAKAN AKTIVITI YANG DISASARKAN	
4	RETEN AKTIVITI COMBI	
5	RETEN AKTIVITI COMBI BERDASARKAN SESI DAN KEHADIRAN	
6	RETEN SENARAI LOKALITI COMBI	
7	RETEN BILANGAN AHLI COMBI	
8	RETEN LATIHAN PEMIMPIN COMBI	
9	RETEN PENCAPAIAN INDIKATOR	